COMUNE DI GOLFO ARANCI

Provincia Gallura Nord Est Sardegna

relazione sulla gestione al rendiconto generale dell'esercizio 2025

Sommario

LA GESTIONE FINANZIARIA: ... 3
RISULTATO DI AMMINISTRAZIONE ACCANTONATO ... 4
Il Fondo crediti di dubbia esigibilità ... 4
Il Fondo rischi contenzioso ... 5
Il Fondo anticipazioni di liquidità ... 5
Il Fondo garanzia debiti commerciali ... 5
Il Fondo obiettivi di finanza pubblica ... 6
Altri accantonamenti ... 7
RISULTATO DI AMMINISTRAZIONE VINCOLATO ... 7
RISULTATO DI AMMINISTRAZIONE DESTINATO AL FINANZIAMENTO DI INVESTIMENTI ... 16
RISULTATO DI AMMINISTRAZIONE DISPONIBILE ... 18
LA GESTIONE DI COMPETENZA E GLI EQUILIBRI DI BILANCIO ... 19
GLI EQUILIBRI DI BILANCIO ED I VINCOLI DI FINANZA PUBBLICA ... 19
LE ENTRATE CORRENTI ... 23
LE SPESE CORRENTI e PER IL RIMBORSO DI PRESTITI ... 28
LE ENTRATE IN C/CAPITALE ... 30
LE SPESE PER INVESTIMENTO ... 31
LE VARIAZIONI AL BILANCIO ... 33
LA GESTIONE RESIDUI ... 37
IL FONDO PLURIENNALE VINCOLATO ... 41
LA GESTIONE DI CASSA ... 42
LA SPESA DI PERSONALE ... 43
I SERVIZI A DOMANDA INDIVIDUALE ... 46
IL RICONOSCIMENTO DEI DEBITI FUORI BILANCIO ... 47
I RAPPORTI CON LE PARTECIPATE ... 47
I PARTENARIATI PUBBLICO-PRIVATO ... 48
L'ANALISI ECONOMICO-PATRIMONIALE DELL'ESERCIZIO 2025 ... 50
I CRITERI DI VALUTAZIONE APPLICATI ... 51
I VALORI DELLA CONTABILITÀ FINANZIARIA ... 51
LO STATO PATRIMONIALE ... 52
L'ATTIVO IMMOBILIZZATO – Immobilizzazioni Immateriali ... 52
L'ATTIVO IMMOBILIZZATO – le immobilizzazioni materiali ... 52
L'ATTIVO IMMOBILIZZATO – le immobilizzazioni finanziarie ... 55
I CREDITI ... 56
DISPONIBILITÀ LIQUIDE ... 59
IL PATRIMONIO NETTO ... 59
I FONDI ... 60
I DEBITI DI FINANZIAMENTO ... 60
I DEBITI DI FUNZIONAMENTO ... 60
RATEI E RISCONTI PASSIVI E CONTRIBUTI AGLI INVESTIMENTI ... 64

LA GESTIONE FINANZIARIA:

La gestione finanziaria del Comune di Golfo Aranci è stata svolta nel rispetto delle disposizioni inserite nel Decreto Legislativo 23 giugno 2011 n. 118 e, soprattutto, attuando quanto analiticamente illustrato nel Principio Contabile Applicato della Contabilità Finanziaria, allegato 4/2 ex art. 3 del D.Lgs. 118/2011.

L'esercizio 2025 chiude con un risultato di amministrazione pari ad euro 19.013.439,92 illustrato dal seguente prospetto:

		GESTIONE		
		RESIDUI	COMPETENZA	TOTALE
Fondo cassa al 1° gennaio				8.880.637,39
RISCOSSIONI	(+)	1.802.987,88	14.928.493,44	16.731.481,32
PAGAMENTI	(-)	1.822.786,13	14.208.337,40	16.031.123,53
SALDO DI CASSA AL 31 DICEMBRE	(=)			9.580.995,18
PAGAMENTI per azioni esecutive non regolarizzate al 31 dicembre	(-)			0,00
FONDO DI CASSA AL 31 DICEMBRE	(=)			9.580.995,18
RESIDUI ATTIVI	(+)	11.529.036,85	2.747.630,06	14.276.666,91
di cui residui attivi incassati alla data del 31/12 in conti postali e bancari in attesa del riversamento nel conto di tesoreria principale				*109.501,13*
di cui derivanti da accertamenti di tributi effettuati sulla base della stima del dipartimento delle finanze				*0,00*
RESIDUI PASSIVI	(-)	135.637,96	2.453.143,72	2.588.781,68
FONDO PLURIENNALE VINCOLATO PER SPESE CORRENTI [1]	(-)			426.703,51
FONDO PLURIENNALE VINCOLATO PER SPESE IN CONTO CAPITALE [1]	(-)			1.828.736,98
FONDO PLURIENNALE VINCOLATO PER INCREMENTO DI ATTIVITA' FINANZIARIE [1]	(-)			0,00
RISULTATO DI AMMINISTRAZIONE AL 31 DICEMBRE 2025 (A)	(=)			**19.013.439,92**

Il risultato di amministrazione, complessivamente pari ad euro 19.013.439,92, può essere ulteriormente analizzato nelle sue varie componenti, di seguito esposte:

Composizione del risultato di amministrazione al 31 dicembre 2025:		
Parte accantonata [3]		
Fondo crediti di dubbia esigibilità al 31/12/2025 (4)		10.935.142,06
Accantonamento residui perenti al 31/12/2025 (solo per le regioni) (5)		
Fondo anticipazioni liquidità		0,00
Fondo perdite società partecipate		0,00
Fondo garanzia debiti commerciali		0,00
Fondo obiettivi di finanza pubblica		17.825,00
Fondo contezioso		100.000,00
Altri accantonamenti		1.692.985,50
	Totale parte accantonata (B)	**12.745.952,56**
Parte vincolata		
Vincoli derivanti da leggi e dai principi contabili		1.348.192,54
Vincoli derivanti da trasferimenti		1.727.866,45
Vincoli derivanti dalla contrazione di mutui		594.882,07
Vincoli formalmente attribuiti dall'ente		10.000,00
Altri vincoli		0,00
	Totale parte vincolata (C)	**3.680.941,06**
Parte destinata agli investimenti		
	Totale parte destinata agli investimenti (D)	**4.858,42**
	Totale parte disponibile (E=A-B-C-D)	**2.581.687,88**
	F) di cui Disavanzo da debito autorizzato e non contratto [6]	0,00
	Se E è negativo, tale importo è iscritto tra le spese del bilancio di previsione come disavanzo da ripianare [6]	

RISULTATO DI AMMINISTRAZIONE ACCANTONATO – pari ad euro 12.745.952,56

La quota di avanzo di amministrazione accantonato può ulteriormente essere analizzata nelle sue diverse componenti, di seguito illustrate:

Capitolo di spesa	descrizione	Risorse accantonate al 1/1/2025	Risorse accantonate applicate al bilancio dell'esercizio 2025 (con segno -1)	Risorse accantonate stanziate nella spesa del bilancio dell'esercizio 2025	Variazione accantonamenti effettuata in sede di rendiconto (con segno +/-[2])	Risorse accantonate nel risultato di amministrazione al 31/12/2025
		(a)	*(b)*	*(c)*	*(d)*	*(e)=(a)+(b)+(c)+(d)*
Fondo anticipazioni liquidità						
						0,00
Totale Fondo anticipazioni liquidità		**0,00**	**0,00**	**0,00**	**0,00**	**0,00**
Fondo perdite società partecipate						
						0,00
Totale Fondo perdite società partecipate		**0,00**	**0,00**	**0,00**	**0,00**	**0,00**
Fondo contezioso						
357.7	FONDO RISCHI CONTENZIOSO	726.500,00		26.500,00	-653.000,00	100.000,00
Totale Fondo contenzioso		**726.500,00**	**0,00**	**26.500,00**	**-653.000,00**	**100.000,00**
Fondo crediti di dubbia esigibilità[3]						
357.1	FONDO CREDITI DI DUBBIA ESIGIBILITA' (TASSA RIFIUTI)	1.550.000,00			-150.000,00	1.400.000,00
357.2	FONDO CREDITI DI DUBBIA ESIGIBILITA' (C.D.S.)	90.000,00			-55.000,00	35.000,00
357.3	FONDO CREDITI DI DUBBIA ESIGIBILITA' (RECUPERO EVASIONE TRIBUTI)	1.446.768,23		430.009,56	0,00	1.876.777,79
357.4	FONDO CREDITI DUBBIA ESIGIBILITA' RECUPERO EVASIONE IMU (T) VEDI CAP. E 2/4	7.574.607,00			0,00	7.574.607,00
357.5	FONDO CREDITI DI DUBBIA ESIGILITA' (ALTRE ENTRATE TIT. III)	63.331,87			-14.574,60	48.757,27
Totale Fondo crediti di dubbia esigibilità		**10.724.707,10**	**0,00**	**430.009,56**	**-219.574,60**	**10.935.142,06**
Fondo garanzia debiti commerciali						
						0,00
Totale Fondo garanzia debiti commerciali		**0,00**	**0,00**	**0,00**	**0,00**	**0,00**
Fondo obiettivi di finanza pubblica						
358.4	Fondo obiettivi di finanza pubblica	0,00		17.825,00		17.825,00
Totale Fondo obiettivi di finanza pubblica		**0,00**	**0,00**	**17.825,00**	**0,00**	**17.825,00**
Accantonamento residui perenti (solo per le regioni)						
						0,00
						0,00
Totale Accantonamento residui perenti (solo per le regioni)		**0,00**	**0,00**	**0,00**	**0,00**	**0,00**
Altri accantonamenti[4]						
14 e 45	FONDO ACCANTONAMENTO INDENNITA' DEL SINDACO (Cap. 357.6)	8.749,11		1.432,00		10.181,11
332.8	Fondo rinnovi contrattuali	38.506,63		70.099,59		108.606,22
	Fondo franchigie e sinistri	3.000,00				3.000,00
149.0	Fondo per incarichi avvocati (impegni cancellati)	54.693,54	-5.948,93			48.744,61
	Fondo rischi spese legali	110.724,85				110.724,85
	Fondo passività potenziali (bollette idrico +altro)	84.792,17				84.792,17
4498.0	Fondo passività potenziali bucalossi (parte capitale)	30.000,00	-7.000,00			23.000,00
1275 e 183.1	Fondo passività potenziali Devizia	193.858,01	-193.858,01		50.000,00	50.000,00
	Fondo passività potenziali diverse	100.000,00	-49.349,97		200.000,00	250.650,03
193.0	Tasferimento Unione dei Comuni	0,00			15.000,00	15.000,00
853	Fondo rischi insussistenze capitale (acc. 84/2015)	445.768,36				445.768,36
803	Fondo rischi insussistenze capitale (acc.50/2018)	14.640,00				14.640,00
816	Fondo rischi insussistenze capitale (acc.22/2021)	70.000,00				70.000,00
1008	Fondo per oneri incarico zonizzazione acustica	22.050,40				22.050,40
183	Fondo per compenso Susini contenzioso Abbanoa	223.683,40				223.683,40
14.4	Fondo per rimborsi assenze amministratori	959,00				959,00
21	Rimborso Comune di Budoni segreteria convenzionata e arretrati Segretario comunale cap. 56.1, 56.5 e 56.2	7.940,85				7.940,85
911.5	Spesa per la promozione turistica - prestazioni professionali e sp.	4.113,84				4.113,84
980.0	Incarichi Professionali	1.914,00				1.914,00
342	Ritenute per noleggio fotocopiatori	29,40				29,40
2060	Fondo passività potenziali per incarico PUC	3.172,29				3.172,29
2478	Svincolo cauzione lavori scuola materna	76,81				76,81
2479	Svincolo cauzione lavori scuola elementare	235,86				235,86
2493	Svincolo cauzione lavori scuola medie	169,55				169,55
2982	Realizzazione punto d'ormeggio	128.119,08				128.119,08
3305	Svincolo cauzione lavori messa in sicurezza Via Colombo	170,01				170,01
199	Contributo per gestione in forma associata Ufficio Giudice di Pace	30.000,00	-10.669,48			19.330,52
1200.0 e 1200	Riversamento componenti perequative Tari UR1, UR2 e UR3	0,00	0,00		45.913,14	45.913,14
Totale Altri accantonamenti		**1.577.367,16**	**-266.826,39**	**71.531,59**	**310.913,14**	**1.692.985,50**
Totale		**13.028.574,26**	**-266.826,39**	**545.866,15**	**-561.661,46**	**12.745.952,56**

Il Fondo crediti di dubbia esigibilità

Tra le voci indicate, merita particolare attenzione la quantificazione del Fondo Crediti di Dubbia Esigibilità, il cui scopo è quello di sterilizzare il rischio di insolvenza dei residui attivi conservati alla data di chiusura del rendiconto ed il cui calcolo verrà dettagliatamente illustrato nel paragrafo relativo alla gestione residui.

Tale fondo, che complessivamente ammonta a 10.935.142,06, è stato quantificato come illustrato nella seguente tabella:

Titolo	Residui Attivi da Gest. Competenza (a)	Residui Attivi da Gest. Residui (b)	Residui da Riportare (c=a+b)	di cui potenzialmente inesigibili (d)	di cui Accantonati per Dubbia Esigibilità (e)	% Dubbia Esigibilità (f=e/c))	% accantonamento FCDE (g=e/d)
1 - Entrate correnti di natura tributaria, contributiva e perequativa	**1.850.030,12**	**9.629.891,29**	**11.479.921,41**	**11.479.921,41**	**10.851.384,79**	**94,52%**	**94,52%**
1.0101 - Imposte tasse e proventi assimilati	**1.850.030,12**	**9.629.891,29**	**11.479.921,41**	**11.479.921,41**	**10.851.384,79**	**94,52%**	**94,52%**
1.0101.06 - Imposta municipale propria	**726.336,24**	**8.890.726,11**	**9.617.062,35**	**9.617.062,35**	**9.374.607,00**	**97,48%**	**97,48%**
E.1.01.01.06.002 - Imposte municipale propria riscosse a seguito di attività di verifica e controllo	726.336,24	8.890.726,11	9.617.062,35	9.617.062,35	9.374.607,00	97,48%	97,48%
1.0101.08 - Imposta comunale sugli immobili (ICI)	**0,00**	**12,93**	**12,93**	**12,93**	**7,40**	**57,23%**	**57,23%**
E.1.01.01.08.002 - Imposta comunale sugli immobili (ICI) riscossa a seguito di attività di verifica e control...	0,00	12,93	12,93	12,93	7,40	57,23%	57,23%
1.0101.41 - Imposta di soggiorno	**0,00**	**14.574,70**	**14.574,70**	**14.574,70**	**14.574,70**	**100,00%**	**100,00%**
E.1.01.01.41.002 - Imposta di soggiorno riscossa a seguito di attività di verifica e controllo	0,00	14.574,70	14.574,70	14.574,70	14.574,70	100,00%	100,00%
1.0101.51 - Tassa smaltimento rifiuti solidi urbani	**1.074.592,80**	**697.749,63**	**1.772.342,43**	**1.772.342,43**	**1.400.000,00**	**78,99%**	**78,99%**
E.1.01.01.51.001 - Tassa smaltimento rifiuti solidi urbani riscossa a seguito dell'attività ordinaria di gestio...	1.074.592,80	697.749,63	1.772.342,43	1.772.342,43	1.400.000,00	78,99%	78,99%
1.0101.52 - Tassa occupazione spazi e aree pubbliche	**0,00**	**4.563,00**	**4.563,00**	**4.563,00**	**4.521,02**	**99,08%**	**99,08%**
E.1.01.01.52.002 - Tassa occupazione spazi e aree pubbliche riscossa a seguito di attività di verifica e con...	0,00	4.563,00	4.563,00	4.563,00	4.521,02	99,08%	99,08%
1.0101.61 - Tributo comunale sui rifiuti e sui servizi	**49.101,08**	**22.264,92**	**71.366,00**	**71.366,00**	**57.674,67**	**80,82%**	**80,82%**
E.1.01.01.61.002 - Tributo comunale sui rifiuti e sui servizi riscosso a seguito di attività di verifica e contr...	49.101,08	22.264,92	71.366,00	71.366,00	57.674,67	80,82%	80,82%
3 - Entrate extratributarie	**33.819,25**	**79.479,48**	**113.298,73**	**113.298,73**	**68.250,12**	**60,24%**	**60,24%**
3.01 - Vendita di beni e servizi e proventi derivanti dalla gestione dei beni	**26.881,86**	**13.067,22**	**39.949,08**	**39.949,08**	**16.120,58**	**40,35%**	**40,35%**
3.01.0200 - Entrate dalla vendita e dall'erogazione di servizi	**5.934,76**	**10.864,61**	**16.799,37**	**16.799,37**	**9.196,56**	**54,74%**	**54,74%**
E.3.01.02.01.000 - Entrate dalla vendita di servizi	4.616,75	1.464,61	6.081,36	6.081,36	1.893,35	31,13%	31,13%
E.3.01.02.01.006 - Proventi da impianti sportivi	688,00	9.400,00	10.088,00	10.088,00	6.676,24	66,18%	66,18%
E.3.01.02.01.023 - Proventi da servizi per formazione e addestramento	625,00	0,00	625,00	625,00	625,00	100,00%	100,00%
E.3.01.02.01.033 - Proventi da rilascio documenti e diritti di cancelleria	5,01	0,00	5,01	5,01	1,97	39,32%	39,32%
3.01.0300 - Proventi derivanti dalla gestione dei beni	**20.947,10**	**2.202,61**	**23.149,71**	**23.149,71**	**6.924,02**	**29,91%**	**29,91%**
E.3.01.03.01.000 - Canoni e concessioni e diritti reali di godimento	7.564,54	1.559,81	9.124,35	9.124,35	3.536,60	38,76%	38,76%
E.3.01.03.01.002 - Canone occupazione spazi e aree pubbliche	11.532,56	142,80	11.675,36	11.675,36	2.618,78	22,43%	22,43%
E.3.01.03.01.003 - Proventi da concessioni su beni	0,00	500,00	500,00	500,00	166,65	33,33%	33,33%
E.3.01.03.02.000 - Fitti, noleggi e locazioni	1.850,00	0,00	1.850,00	1.850,00	601,99	32,54%	32,54%
3.02 - Proventi derivanti dall'attività di controllo e repressione delle irregolarità e degli illeciti	**857,03**	**59.547,86**	**60.404,89**	**60.404,89**	**39.241,96**	**64,96%**	**64,96%**
3.02.0200 - Entrate da famiglie derivanti dall'attività di controllo e repressione delle irregolarità e ...	**857,03**	**59.547,86**	**60.404,89**	**60.404,89**	**39.241,96**	**64,96%**	**64,96%**
E.3.02.02.01.000 - Proventi da multe, ammende, sanzioni e oblazioni a carico delle famiglie	0,00	8.095,34	8.095,34	8.095,34	4.241,96	52,40%	52,40%
E.3.02.02.01.004 - Proventi da multe e sanzioni per violazioni delle norme del codice della strada a caric...	857,03	51.452,52	52.309,55	52.309,55	35.000,00	66,91%	66,91%
3.05 - Rimborsi e altre entrate correnti	**6.080,36**	**6.864,40**	**12.944,76**	**12.944,76**	**12.887,58**	**99,56%**	**99,56%**
3.05.0200 - Rimborsi in entrata	**0,00**	**1.733,08**	**1.733,08**	**1.733,08**	**1.733,08**	**100,00%**	**100,00%**
E.3.05.02.04.002 - Incassi per azioni di surroga nei confronti di terzi	0,00	1.733,08	1.733,08	1.733,08	1.733,08	100,00%	100,00%
3.05.9900 - Altre entrate correnti n.a.c.	**6.080,36**	**5.131,32**	**11.211,68**	**11.211,68**	**11.154,50**	**99,49%**	**99,49%**
E.3.05.99.99.000 - Altre entrate correnti n.a.c.	6.080,36	5.131,32	11.211,68	11.211,68	11.154,50	99,49%	99,49%

Il Fondo rischi contenzioso

Nel risultato di amministrazione è stato accantonato un importo a titolo di fondo rischi contenzioso pari a euro 100.000,00, parametrato alle cause incardinate sino a tutto il 31 dicembre dell'esercizio, come da nota a firma del Segretario comunale prot. n. 7263 del 20 aprile 2026.

Il Fondo anticipazioni di liquidità

L'ente non ha acceso il mutuo per l'anticipazione di liquidità con la Cassa depositi e prestiti Spa ai sensi del DL 35/2013 e successivi rifinanziamenti.

Il Fondo garanzia debiti commerciali

I commi 862-863 della legge 145/2018 impongono alle pubbliche amministrazioni l'accantonamento al fondo di garanzia dei debiti commerciali nella misura variabile dall'1% al 5% degli stanziamenti di bilancio finalizzati all'acquisto di beni e servizi non vincolati nel caso in cui:

- non venga ridotto lo stock del debito non pagato al 31 dicembre dell'esercizio n di almeno il 10% di quello risultante al 31 dicembre dell'esercizio n-1 (salvo che tale residuo debito non sia superiore al 5% delle fatture ricevute nell'anno;
- non vengano rispettati i tempi di pagamento delle fatture, rilevando un indicatore di tempo medio di ritardo superiore a zero (da uno in su);
- non vengano adempiuti gli obblighi di pubblicazione su amministrazione trasparente.

Il Comune di Golfo Aranci al 31 dicembre 2025 presenta la seguente situazione in PCC:

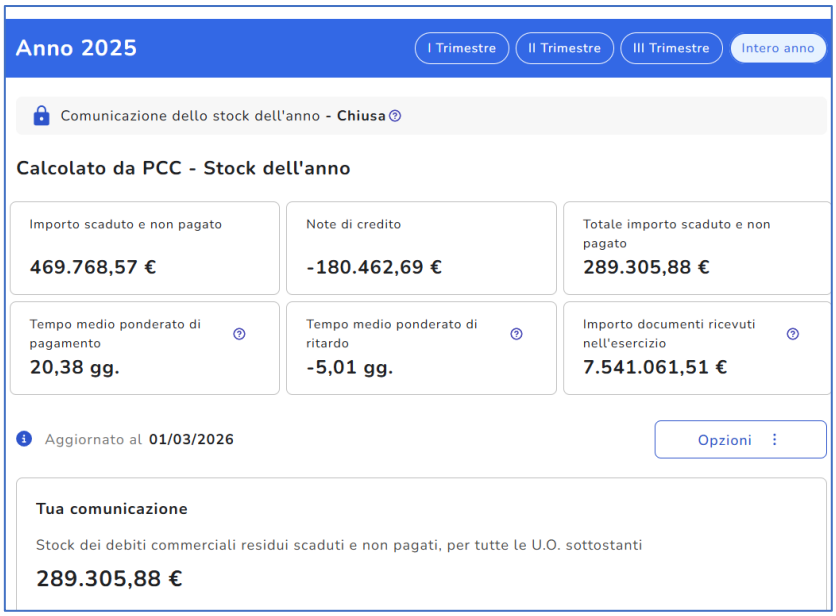

ovvero:

- il tempo medio di ritardo è negativo (-5,07 giorni)
- lo stock del debito scaduto e non pagato non supera il 5% delle fatture ricevute nell'anno.

Pertanto, l'ente risulta essere **virtuoso** ai fini dell'obbligo di accantonamento al fondo di garanzia dei debiti commerciali e nulla è stato accantonato al fondo al 31 dicembre 2025

Il Fondo obiettivi di finanza pubblica

Con il DM 4 marzo 2025 è stato quantificato, in attuazione di quanto previsto dai commi 784 e ssgg della legge 207/2024, il fondo obiettivi di finanza pubblica a carico di ciascun ente (fatta eccezione per gli enti in dissesto, in predissesto o che hanno aderito agli accordi con il Governo di cui all'articolo 1, comma 572, della legge 30 dicembre 2021, n. 234, e di cui all'articolo 43, comma 2, del decreto-legge 17 maggio 2022, n. 50, convertito, con modificazioni, dalla legge 15 luglio 2022, n. 91.

Il fondo obiettivi di finanza pubblica stanziato nel bilancio di previsione al piano finanziario U.1.10.01.07.001 (missione 20, programma 03) è pari a euro 17.825,00.

Il comma 790 della legge 207/2024 prevede che "*790. Alla fine di ciascun esercizio, il fondo di cui al comma 789, per gli enti in situazione di disavanzo di amministrazione alla fine dell'esercizio precedente, costituisce un'economia che concorre al ripiano anticipato del disavanzo di amministrazione, in misura aggiuntiva rispetto a quanto previsto nel bilancio di previsione. Per gli enti con un risultato di amministrazione pari a zero o positivo alla fine dell'esercizio precedente, il fondo confluisce nella parte accantonata del risultato di amministrazione destinata al finanziamento di investimenti, anche indiretti, nell'esercizio successivo, prioritariamente rispetto alla formazione di nuovo debito. Ai fini del presente comma, le regioni e le province autonome considerano il disavanzo di amministrazione al netto della quota derivante da debito autorizzato e non contratto*". Le modalità di impiego di tale fondo sono dettagliatamente illustrate nell'esempio n. 3 riportato in appendice al pc all. 4/1 al d.Lgs. 118/2011 e puntualmente applicate per determinare la quota da accantonare al fondo obiettivi di finanza pubblica nel risultato di amministrazione dell'esercizio.

Sulla base di quanto sopra disposto, nel risultato di amministrazione dell'esercizio 2025 è stato accantonato tutto il fondo obiettivi di finanza pubblica, trovandosi l'ente in una situazione consolidata di avanzo.

Altri accantonamenti

Nei fondi accantonati sono presenti altri accantonamenti per un importo complessivo di euro 1.692.985,50 così dettagliati:

ACCANTONAMENTO	IMPORTO AL 31 DICEMBRE	NOTE
Fondo accantonamento indennità del sindaco (Cap. 357.6)	10.181,11	
Fondo rinnovi contrattuali	108.606,22	
Fondo franchigie e sinistri	3.000,00	
Fondo per incarichi avvocati (impegni cancellati)	48.744,61	
Fondo rischi spese legali	110.724,85	
Fondo passività potenziali (bollette idrico +altro)	84.792,17	
Fondo passività potenziali Bucalossi (parte capitale)	23.000,00	
Fondo passività potenziali servizio rifiuti	50.000,00	
Fondo passività potenziali diverse	250.650,03	
Trasferimento Unione dei Comuni	15.000,00	
Fondo rischi insussistenze capitale (acc. 84/2015)	445.768,36	
Fondo rischi insussistenze capitale (acc.50/2018)	14.640,00	
Fondo rischi insussistenze capitale (acc.22/2021)	70.000,00	
Fondo per oneri incarico zonizzazione acustica	22.050,40	
Fondo per compenso contenzioso Abbanoa	223.683,40	
Fondo per rimborsi assenze amministratori	959,00	
Rimborso Comune di Budoni segreteria convenzionata e arretrati Segretario comunale cap. 56.1, 56.5 e 56.2	7.940,85	
Spesa per la promozione turistica - prestazioni professionali e sp.	4.113,84	
Incarichi professionali	1.914,00	
Ritenute per noleggio fotocopiatori	29,40	
Fondo passività potenziali per incarico PUC	3.172,29	
Svincolo cauzione lavori scuola materna	76,81	
Svincolo cauzione lavori scuola elementare	235,86	
Svincolo cauzione lavori scuola medie	169,55	
Realizzazione punto d'ormeggio	128.119,08	
Svincolo cauzione lavori messa in sicurezza Via Colombo	170,01	
Contributo per gestione in forma associata Ufficio Giudice di Pace	19.330,52	
Riversamento componenti perequative Tari UR1, UR2 e UR3	45.913,14	

RISULTATO DI AMMINISTRAZIONE VINCOLATO – pari ad euro 3.680.941,06

La quota vincolata del risultato di amministrazione deriva da accertamenti e/o incassi effettuati nell'anno 2025 o negli esercizi precedenti relativi ad entrate a destinazione vincolata, per le quali entro il termine dell'esercizio 2025 non si sono perfezionate le correlative obbligazioni passive. Il contenuto di tale posta può essere analizzato per i singoli progetti/destinazioni da realizzarsi, il cui dettaglio è rappresentato nel seguente prospetto:

Cap. di entrata	Descr.	Capitolo di spesa correlato	Descr.	Risorse vinc. nel risultato di amministrazione al 1/1/2025	Risorse vincolate applicate al bilancio dell'esercizio 2025	Entrate vincolate accertate nell'esercizio 2025	Impegni eserc. 2025 finanziati da entrate vincolate accertate nell'esercizio o da quote vincolate del risultato di amministrazione	Fondo plur. vinc. al 31/12/2025 finanziato da entrate vincolate accertate nell'esercizio o da quote vincolate del risultato di amministrazione	Cancellazione di residui attivi vincolati o eliminazione del vincolo su quote del risultato di amministrazione (+) e cancellazione di residui passivi finanziati da risorse vincolate (-) (gestione dei residui):	Cancellazione nell'esercizio 2025 di impegni finanziati dal fondo pluriennale vincolato dopo l'approvazione del rendiconto dell'esercizio 2024 non reimpegnati nell'esercizio 2025	Risorse vincolate nel bilancio al 31/12/2025	Risorse vincolate nel risultato di amministrazione al 31/12/2025
				(a)	*(b)*	*(c)*	*(d)*	*(e)*	*(f)*	*g)*	*(h)=(b)+(c)-(d)-(e)+(g)*	*(i)=(a) +(c)-(d)-(e)-(f)+(g)*
Vincoli derivanti dalla legge												
5.0 e 5.1	IMPOSTA DI SOGGIORNO			209.482,67	205.000,00	1.437.228,38						
		256.0	Manutenzione ordinaria lungomare				20.300,66					
		696.2	Manutenzione ordinaria Museo e Statue				9.902,90					
		720.0	CONTRIBUTI AD ASSOCIAZIONI, COMITATI ED ORGANISMI PER ORGANIZZ.NE DI SPETTACOLI E ALTRE ATTIVITA' TURISTICO-CULTURA				180.357,87					
		720.4	Altri trasferimenti a famiglie per vincite per promozione turistica				800,00					
		750.1	SPESE PER CANONI E CONSUMI ELETTRICI PER PROMOZIONE TURISMO				1.011,53					
		760.0	UTENZE VARIE PER PROMOZIONE TURISTICA				332,80					
		900.0	SPESE PER LA PROMOZIONE DEL TERRITORIO				184,10					
		908.0	Formazione e qualificazione professionale dipendenti turismo				76,50					
		911.0	SPESE PER PROMOZIONE TURISTICA				0,00					
		911.2	Spese per la promozione turistica noleggio				20.036,15					
		911.4	SPESE PER LA PROMOZIONE TURISTICA - ORGANIZZAZIONE EVENTI				817.429,90					
		911.5	Spese per la promozione turistica - prestazioni professionali e specialistiche				2.900,00				246.054,29	250.536,96
		920.1	BOLLI VEICOLI SERVIZIO TURISMO				888,09					
		921.0	IRAP personale turismo				4.180,00					
		924.0	MANUTENZIONE ORDINARIA MUSEO, STATUE, SCULTURE, GIGANTOGRAFIE E ALTRE OPERE D'ARTE				1.037,00					
		940.0	Manutenzione del verde pubblico				25.581,78					
		940.3	Fornitura flora per verde pubblico e arredo urbano				2.100,00					
		1330.0	Manutezione di cavi tarrozzati				75.037,02					
		1628.1	Stipendi e altri assegni fissi personale turismo				70.941,02					
		1628.5	Oneri previdenziali personale turismo				20.679,63					
		1650.0	Manutenzione per stalli mercatino serale				3.965,00					
		2706.1	Opere accessorie Chioschi lungomare				122.999,07					
		3053	Manutenzione straordinaria Sirena				4.967,84					
		4117.0	Manutenzione straordinaria lungomare				10.465,23					
33.0	TARI			26.928,77	19.236,00	2.193.323,46			-11.355,10			
33.1 e 33.2	TARI RECUPERO EVASIONE(TRIBUTO) e TARI RECUPERO EVASIONE (SANZIONI E INTERESSI)					30.608,26			-3.111,21		53.187,72	75.346,80
			PEF TARI (tot. 2.170.744 anno 2025)				2.189.980,00					
81.0	FONDO SOLIDARIETA' ASILI NIDI (CAP. SPESA 1463.0) fondi ministero			46.013,80	23.009,20						23.009,20	46.013,80
82.0	FONDO SOLIDARIETA' TRASPORTO SCOLASTICO ALUNNI DISABILI (CAP. SPESA 651.0)	647.1	Servizio di trasporto per studenti con disabilità	11.345,20	6.954,18		660,00				6.294,18	10.685,20
116.0	TRASFERIMENTO PER MINORE ENTRATE COVID	115.1	Restituzione Fondi Covid non utilizzati	148.210,00	49.701,00	0,00	49.700,55				0,45	98.509,45
482.0	PROVENTI PARCHIMETRI			54.039,34	48.000,00	86.301,83						
		314.0	Noleggio parcometri				37.922,50					
		314.3	Acquisto segnaletica stradale				19.301,83				77,50	6.116,84
		314.4	esecuzione e posa in opera segnaletica stradale				29.000,00					
		314.6	Manutenzione ordinaria terreni per parcheggi regolamentati da parcometri				18.000,00					
		314.7	Servizio per la gestione dei parcometri (soste a pagamento)				30.000,00					

Cap. di entrata	Descr.	Capitolo di spesa correlato	Descr.	Risorse vinc. nel risultato di amministrazione al 1/1/2025	Risorse vincolate applicate al bilancio dell'esercizio 2025	Entrate vincolate accertate nell'esercizio 2025	Impegni eserc. 2025 finanziati da entrate vincolate accertate nell'esercizio o da quote vincolate del risultato di amministrazione	Fondo plur. vinc. al 31/12/2025 finanziato da entrate vincolate accertate nell'esercizio o da quote vincolate del risultato di amministrazione	Cancellazione di residui attivi vincolati o eliminazione del vincolo su quote del risultato di amministrazione (+) e cancellazione di residui passivi finanziati da risorse vincolate (-) (gestione dei residui):	Cancellazione nell'esercizio 2025 di impegni finanziati dal fondo pluriennale vincolato dopo l'approvazione del rendiconto dell'esercizio 2024 non reimpegnati nell'esercizio 2025	Risorse vincolate nel bilancio al 31/12/2025	Risorse vincolate nel risultato di amministrazione al 31/12/2025
				(a)	*(b)*	*(c)*	*(d)*	*(e)*	*(f)*	*g)*	*(h)=(b)+(c)-(d)-(e)+(g)*	*(i)=(a) +(c)-(d)-(e)-(f)+(g)*
Vincoli derivanti dalla legge												
428.0	VIOLAZIONE NORME AL CODICE DELLA STRADA -FONDI VINCOLATI-ART 208-			313.259,32	58.158,40	165.659,63						
		971.0	PER INTERVENTI DI SOSTITUZIONE E AMMODERNAMENTO DI POTENZIAMENTO, DI MESSA A NORMA E DI MANUTENZIONE DELLE STRADE DI PROPRIETA' DELL'ENTE				14.873,00					
		972.1	INTERVENTI PER LA SICUREZZA STRADALE A TUTELA DEGLI UTENTI DEBOLI QUALI BAMBINI, ANZIANI, DISABILI, PEDONI E CICLISTI				4.046,00					
		972.6	MISURE DI ASSISTENZA E DI PREVIDENZA PER IL PERSONALE DELLA POLIZIA MUNICIPALE				11.000,00					
		972.10	Manutenzione ordinaria impianti videosorveglianza				3.536,00					
		972.11	Impianti professionali impianti videosorveglianza				1.464,00				149.471,19	404.572,11
		2036.0	Acquisto Hardware				9.551,10					
		2044.1	Acquisto attrezzature Servizio Polizia Locale				500,20					
		2051.2	Acquisto software Servizio polizia Locale				2.135,00					
		2052.1	Implementazione e manutenzione straordinaria impianti videosorveglianza				16.158,00					
		446.10	IRAP SU STIPENDI				689,04					
		446.7	ASSUNZIONE VIGILI URBANI STAGIONALI				7.947,61					
		446.9	ONERI PREVIDENZIALI ASSISTENZIALI E ASSICURATIVI OBBLIGATORI A CARICO DELL'ENTE				2.446,89					
716.1	ENTRATE PER USURA STRADE (CAP. SPESA 973.4)	973.4	Spese per manutenzione interne finanziato da entrate usura strade	875,70		664,52	0,00				664,52	1.540,22
877.0	RISCOSSIONE SOMME PER REALIZZAZIONE PARCHEGGI ART 4 PUC (CAP.SPESA 3097 COD.2080101)			54.144,27		2.340,95					2.340,95	56.485,22
	QUOTA DI RISORSE GENERALI PER SALARIO ACCESSORIO E PREMIANTE AL PERSONALE			29.582,12							0,00	29.582,12
425.0	Proventi da sanzioni amministrative in materia edilizia			35.608,32		231.481,72						
		973.5	Spese per manutenzione strade				25.229,61					
		2887.5	Manutenzione straordinaria Campo Sportivo				48.384,72				103.947,39	139.555,71
		2063.0	Incarichi professionali per investimenti					40.000,00				
		1019.0	Spese manutenzione altri impianti di illuminazione pubblica				13.920,00					
878.0	PROVENTI ONERI DI URBANIZZAZIONE LEGGE N 10/77-PARTE INVESTIMENTI			17.055,11	16.578,49	203.678,20						
		2063.0	Incarichi professionali					20.991,92				
		2887.5	Manutenzione straordinaria Campo Sportivo					60.117,02				
		2890.0	Manutenzione straordinaria palestra				9.089,16				122.232,49	123.924,60
		2979.2	Manutenzione straordinaria Area Parco Giochi						-698,63			
		3098.0	completamento strade e marciapiedi						-516,86			
		4498.0	Restituzione contributi di urbanizzazione				7.826,10					
878.4	PROVENTI ONERI DI URBANIZZAZIONE PER SPESE CORRENTI			6.103,92		121.278,77						
		152.4	Spese di manutenzione impianti casa comunale				4.453,00					
		152.7	Spese di manutenzione impianti beni patrimoniali				10.000,00					
		152.8	Manutenzione immobili comunali				4.424,79					
		250.0	Spese gestione impianti				8.000,00				6.862,57	12.966,49
		252.0	Spese di gestione e manutenzione fontane cittadine				12.854,79					
		973.0	Spese per manutenzione strade interne				44.644,45					
		1216.1	Manuntezione ordinaria condotta fognaria				19.494,32					
		1300.1	Manutenzione ordinaria del verde pubblico				10.544,85					
879.0	LEGGE 490/99-INDENNITA RELATIVA A SANATORIE EDILIZIE AI SE N SI DELL ART.13, LEGGE 47/85. (CAP.SPESA 3402 COD.2090401)	2063.0	Incarichi professionali per investimenti	53.083,14	53.083,14	53.869,56	0,00	53.083,14		39.442,20	93.311,76	93.311,76
910.0	ALIENAZIONE DI DIRITTI REALI		Realizzazione di alloggi di edilizia residenziale pubblica	22.704,89		11.340,37					11.340,37	34.045,26
Totale vincoli derivanti dalla legge (I/1)				**1.028.436,57**	**479.720,41**	**4.537.775,65**	**4.063.951,60**	**174.192,08**	**-15.681,80**	**39.442,20**	**818.794,58**	**1.383.192,54**

Cap. di entrata	Descr.	Capitolo di spesa correlato	Descr.	Risorse vinc. nel risultato di amministrazione al 1/1/2025	Risorse vincolate applicate al bilancio dell'esercizio 2025	Entrate vincolate accertate nell'esercizio 2025	Impegni eserc. 2025 finanziati da entrate vincolate accertate nell'esercizio o da quote vincolate del risultato di amministrazione	Fondo plur. vinc. al 31/12/2025 finanziato da entrate vincolate accertate nell'esercizio o da quote vincolate del risultato di amministrazione	Cancellazione di residui attivi vincolati o eliminazione del vincolo su quote del risultato di amministrazione (+) e cancellazione di residui passivi finanziati da risorse vincolate (-) (gestione dei residui):	Cancellazione nell'esercizio 2025 di impegni finanziati dal fondo pluriennale vincolato dopo l'approvazione del rendiconto dell'esercizio 2024 non reimpegnati nell'esercizio 2025	Risorse vincolate nel bilancio al 31/12/2025	Risorse vincolate nel risultato di amministrazione al 31/12/2025
				(a)	*(b)*	*(c)*	*(d)*	*(e)*	*(f)*	*g)*	*(h)=(b)+(c)-(d)-(e)+(g)*	*(i)=(a) +(c)-(d)-(e)-(f)+(g)*
Vincoli derivanti da Trasferimenti												
80.1	Fondo solidarietà funzioni sociali Trasferimento da Ministero					19.916,45						
		1504.7	STIPENDI ED ALTRI ASSEGNI FISSI ASSISTENTE SOCIALE FINANZIATO MINISTERO (CAP. E 80.1)				13.992,68				844,98	844,98
		1504.8	ONERI CONTRIBUTIVI ASSISTENTE SOCIALE FINANZIATO MINISTERO (CAP. E 80.1)				3.834,28					
		1504.9	IRAP ASSISTENTE SOCIALE FINANZIATO MINISTERO (CAP. E 80.1)				1.244,51					
81.1	Fondo solidarietà Asili Nido Fondi Ministero	1463.0	CONTRIBUTO ALLE FAMIGLIE PER ASILI NIDI (FINANZIATO DA MINISTERO)			30.672,49	6.445,92				24.226,57	24.226,57
82.2	Fondo solidarietà Trasporto scolastico					4.389,04					4.389,04	4.389,04
109.0	Solidarietà alimentare (articolo 19-decies, comma 1, D.L. n. 137/2020)			895,00	895,00						895,00	895,00
113.0	Fondo per la sanificazione			37,00							0,00	37,00
115.0	Trasf. Ministero personale a tempo det. Progetto spiagge			697,52							0,00	697,52
116.4	TRASFERIMENTO PER SPESA ENERGETICA			17.754,17							0,00	17.754,17
123.0	Assistenza ai minori fuori famiglia			1.139,25	1.139,25						1.139,25	1.139,25
137.0	Contributi da altri enti per l'erogazione di contributi alle associazioni di volontariato			1.626,30	1.626,30						1.626,30	1.626,30
137.2	Trasferimento fondi libri di testo da Comuni					305,29					305,29	305,29
139.0	Contributo RAS per assegnazione borse di studio per l'istruzione	629.1	Borse di studio L.R. 5/2015	24.055,09	24.055,09		10.916,41				13.138,68	13.138,68
140.0	contributo regionale per borse di studio a studenti appartenenti a famiglie svantaggiate	629.1	Borse di studio L.R. 5/2015	1.396,71	1.396,71		1.396,71				0,00	0,00
147.0	Somme per attuazione PUC	1517.1	Restituzione somme per attuazione PUC a Comune capofila	4.480,00	4.480,00		4.480,00				0,00	0,00
148.0	Programma di intervento per le famiglie indigenti			7.515,69	7.515,69						7.515,69	7.515,69
149.0	LR 30/2020	1521.1	LR 30/2020 - Restituzione somme alla RAS	1.833,21	1.833,21		1.833,21				0,00	0,00
154.0 e 154.1	Emergenza Ucrania- contributo fondo dl.50/2022			11.093,50	11.093,50						11.093,50	11.093,50
155.0	CONTRIBUTO MIUR ISTITUTO SCOLASTICO TARI			2.705,47	1.333,00	1.051,21	1.333,00				1.051,21	2.423,68
165.0	GIROFONDO FONDO PROGETTAZIONE PER PARTECIPAZIONE AI BANDI REG., NAZ. E EUR. (CAP. SPESA 5.0)			60.926,01							0,00	60.926,01
168.0	CONTRIBUTO RAS PER PIANO DI CARATTERIZZAZIONE E PER ATTUAZIO NE INTERVENTI MESSA IN SICUREZZA DISCARICA "DONNIGHEDDU"			80.000,00							0,00	80.000,00
171.0	Contributo RAS Sardegna fatti bella			3.728,78							0,00	3.728,78
174.2	Alunni con disabilità			23.003,10	23.003,10							
		600.4	Interventi alunni con disabilità – trasferimento fondi istituzioni scolastiche – fondi RAS				230,80	1.839,20			9.142,65	9.142,65
		600.3	Interventi alunni con disabilità - Contributi - Fondi RAS				201,11	14.409,24		2.819,90		
175.0	Contributo prevenzione randagismo			1.604,46							0,00	1.604,46
191.0	Povertà estreme			3.077,73	3.077,73						3.077,73	3.077,73
321.0	Trasferimento RAS per censimento ISTAT			1.299,64							0,00	1.299,64
322.0	Rimborso maggiori oneri sostenuti per la gestione del bonus elettrico			311,37		616,40					616,40	927,77
389.0	Indagine Europea sulla Salute					824,50						
		277.1	COMPENSI PER INDAGINE EUROPEA SULLA SALUTE (EHIS) - IST 02565 - CAP. ENTRATA 389.0				622,46				1,00	1,00
		277.2	ONERI SU COMPENSI PER INDAGINE EUROPEA SULLA SALUTE (EHIS) - IST 02565 - CAP. ENTRATA 389.0				148,14					
		277.3	IRAP SU COMPENSI PER INDAGINE EUROPEA SULLA SALUTE (EHIS) - IST 02565 - CAP. ENTRATA 389.0				52,90					
389.1	Censimento permanente Istat					2.814,00						
		277.4	COMPENSI PER CENSIMENTO PERMANENTE DELLA POPOLAZIONE E DELLE ABITAZIONI (ISTAT) - CAP. ENTRATA 389.1				2.126,98				0,00	0,00
		277.5	ONERI SU COMPENSI PER CENSIMENTO PERMANENTE DELLA POPOLAZIONE E DELLE ABITAZIONI (ISTAT) - CAP. ENTRATA 389.1				506,22					
		277.6	IRAP SU COMPENSI PER CENSIMENTO PERMANENTE DELLA POPOLAZIONE E DELLE ABITAZIONI (ISTAT) - CAP. ENTRATA 389.1				180,80					

Cap. di entrata	Descr.	Capitolo di spesa correlato	Descr.	Risorse vinc. nel risultato di amministrazione al 1/1/2025	Risorse vincolate applicate al bilancio dell'esercizio 2025	Entrate vincolate accertate nell'esercizio 2025	Impegni eserc. 2025 finanziati da entrate vincolate accertate nell'esercizio o da quote vincolate del risultato di amministrazione	Fondo plur. vinc. al 31/12/2025 finanziato da entrate vincolate accertate nell'esercizio o da quote vincolate del risultato di amministrazione	Cancellazione di residui attivi vincolati o eliminazione del vincolo su quote del risultato di amministrazione (+) e cancellazione di residui passivi finanziati da risorse vincolate (-) (gestione dei residui):	Cancellazione nell'esercizio 2025 di impegni finanziati dal fondo pluriennale vincolato dopo l'approvazione del rendiconto dell'esercizio 2024 non reimpegnati nell'esercizio 2025	Risorse vincolate nel bilancio al 31/12/2025	Risorse vincolate nel risultato di amministrazione al 31/12/2025
				(a)	*(b)*	*(c)*	*(d)*	*(e)*	*(f)*	*g)*	*(h)=(b)+(c)-(d)-(e)+(g)*	*(i)=(a) +(c)-(d)-(e)-(f)+(g)*
Vincoli derivanti da Trasferimenti												
101.11	CONTRIBUTO CINQUE PER MILLE GETTITO IRPEF (CAP. SPESA1444)			483,39	483,39	318,28					0,00	0,00
		1444.1	Restituzione al Ministero interno contributo 5 per mille				483,39					
		1444.0	Destinazione donazioni 5 per mille				318,28					
99.5	TRASFERIMENTI PNRR MINISTERO INNOVAZIONE TECNOLOGICA - ADOZIONE PIATTAFORMA NOTIFICHE DIGITALI - SEND - CUP F91F22004730006 - CAP. SPESA 701.3			7.945,80							0,00	7.945,80
99.6	Investimento 1.4 Servizi e cittadinanza digitale ANPR ANSC	701.4	Investimento 1.4 Servizi e cittadinanza digitale ANPR ANSC			3.928,40	3.535,56				392,84	392,84
99.7	Misura 1.3.1 piattaforma digitale nazionale dati ANNCSU	701.5	Misura 1.3.1 piattaforma digitale nazionale dati ANNCSU			4.326,40	4.270,00				56,40	56,40
99.8	Trasferimento RAS per realizzazione rete regionale servizi di Digitalizzazione digitale	701.6	Prestazioni di servizio Agenzia Interinale			24.362,00	871,02	23.490,98			0,00	0,00
101.5	CONTRIBUTO RISTORO GETTITO TASI PER FINANZIAMENTO PIANI DI SICUREZZA ART. 1 COMMA 892 L. 145/2018 (FINO AL 2033)			1.715,29		68.673,81						
		325.6	Spese per servizi di manutenzione immobili				17.000,00					
		564.1	Spese di gestione scuola materna				1.064,01					
		564.6	Manutenzione scuola materna				9.830,76					
		592.0	Spese gestione impianti scuole elementari				4.094,96				3.879,87	5.595,16
		616.1	Manutenzione ordinaria impianti scuole medie				6.000,00					
		812.3	Manutenzione palestra				6.000,00					
		813.0	Spese manutenzione altri impianti sportivi				5.592,37					
		1474.4	Cimiteri comunali (acquisto bene per manutenzioni)				2.311,88					
		1474.2	Cimitero comunale (manutenzione)				12.899,96					
102.0	TRASFERIMENTI DAL MINISTRERO PER REFERENDUM			482,78		6.726,36						
		16.0	Spese per elezioni (lavoro straordinario personale dipendente)				3.350,74					
		18.0	Oneri previdenziali su compensi straordinari				797,48				0,00	482,78
		19.0	Irap su compensi per lavoro straordinario				284,82					
		16.5	Buoni pasto elettorali				233,32					
		16.3	Personale esterno elezioni (seggi)				2.060,00					
117.0	FONDO PER LE POLITICHE DELLA FAMIGLIA (CAP. SPESA 1496.0)			0,00		1.955,85						
		1459.0	Fondo per le politiche della famiglia				0,00				0,00	0,00
		1496.0	Interventi straordinari di solidarietà sociale				1.955,85					
		1460.0	Restituzione somme non utilizzate centri estivi				0,00					
160.0	CONTRIBUTO STATALE PER ASSISTENZA ALL'AUTONOMIA E ALLA COMUNICAZIONE ALUNNI CON DISABILITA' (CAP. U 599.0 E 599.1)			4.667,94	4.667,94	2.706,69					7.374,63	7.374,63
133.0	BORSE DI STUDIO LR. 5/2015 LEGGE 62/2000 (CAP. SPESA 629.0)	629.0	Borse di studio	3.424,29	3.424,29	0,00	3.121,70				302,59	302,59
167.0	TRASFERIMENTO RAS PER AFFIDI E INSERIMENTI IN STRUTTURE INFERMI (CAP. SPESA 1501.15)	1501.15	Affidi e inserimenti in strutture infermi	9.961,72	9.961,72	20.250,98	27.417,11				2.795,59	2.795,59
174.0	TRASFERIMENTO RAS PER SUSSIDI ECONO MICI -LR. 20/97-MALATI PSICHICI- (CAP. SPESA 1520.5)	1520.5	Psichici (LR 20)	0,01		34.400,00	21.626,27				12.773,73	12.773,74
177.0	CONTRIBUTI RAS PER TALASSEMICI-LR. 26 FEBBRAIO 1999 , N 8 A RT.4-COMMA 1-(CAP. SPESA 1520.3)	1520.3	Talassemici	3.641,61	3.641,61	3.688,05	2.655,62				4.674,04	4.674,04
177.4	CONTRIBUTO RAS PROVVIDENZE L.R. 9/2004-NEOPLASIE-(CAP. SPESA 1520.4)	1520.4	Neoplasie	16.571,58	16.571,58	2.301,76	3.165,45				15.707,89	15.707,89
178.0	CONTRIBUTO RAS PER NEFROPATICI (CAP. SPESA 1520.2 E 1523.0)	1520.2	Nefropatici	783,40	783,40	21.400,00	17.125,34				5.058,06	5.058,06
180.0	L.R.4/2006-PROGETTO " RITORNARE A CASA" CONTRIBUTO RAS (CAP. ENTRATA 1502.12 e 1502.13)	1502.12	Ritornare a casa	9.643,38	9.643,38	60.218,60	42.394,34				27.467,64	27.467,64
181.0	CONTRIBUTO RAS PER IL SOSTEGNO ALL'ACCESSO ALLE ABITAZIONI I LEGGE 431/98 ART 11 (CAP. SESA 1505.1)	1505.1	Contributi per l'affitto	5.328,29	5.328,29	29.278,99	32.664,37				1.942,91	1.942,91
182.0	LR.13/89-CONCESSIONE DI CONTRIBUTI PER L'ELIMINAZIONE DELLE BARRIERE ARCHITETTONICHE (CAP. SPESA 1501.8)	1501.8	Contributo abbattimento barriere architettoniche	0,00		7.248,09	7.248,09				0,00	0,00
376.1	LR 162/98-PIANI DI SOSTEGNO (CAP. SPESA 1501.9 E 1501.10)			79.952,76		92.239,57						
		1501.9	Legge 162 Piani di sostegno (disabili)				0,00				82.904,44	82.904,44
		1501.10	Legge 162 Piani di sostegno (disabili)		79.952,76		89.287,89					
		1501.12	Stipendi e altri assegni fissi				0,00					
98.0	Aiuti sociali trasporto Aereo (Fondi RAS)	1466.0	Aiuti sociali trasporto Aereo (Fondi RAS)	4.404,10	4.404,10	4.531,97			-43,43		8.936,07	8.979,50

Cap. di entrata	Descr.	Capitolo di spesa correlato	Descr.	Risorse vinc. nel risultato di amministrazione al 1/1/2025	Risorse vincolate applicate al bilancio dell'esercizio 2025	Entrate vincolate accertate nell'esercizio 2025	Impegni eserc. 2025 finanziati da entrate vincolate accertate nell'esercizio o da quote vincolate del risultato di amministrazione	Fondo plur. vinc. al 31/12/2025 finanziato da entrate vincolate accertate nell'esercizio o da quote vincolate del risultato di amministrazione	Cancellazione di residui attivi vincolati o eliminazione del vincolo su quote del risultato di amministrazione (+) e cancellazione di residui passivi finanziati da risorse vincolate (-) (gestione dei residui):	Cancellazione nell'esercizio 2025 di impegni finanziati dal fondo pluriennale vincolato dopo l'approvazione del rendiconto dell'esercizio 2024 non reimpegnati nell'esercizio 2025	Risorse vincolate nel bilancio al 31/12/2025	Risorse vincolate nel risultato di amministrazione al 31/12/2025
				(a)	*(b)*	*(c)*	*(d)*	*(e)*	*(f)*	*g)*	*(h)=(b)+(c)-(d)-(e)+(g)*	*(i)=(a) +(c)-(d)-(e)-(f)+(g)*
Vincoli derivanti da Trasferimenti												
106.0	TRASFERIEMENTO RAS PER ELEZIONI			0,00								
		16.0	Spese per elezioni (lavoro straordinario personale dipendente)									
		16.3	Personale esterno elezioni (seggi)									
		16.4	Rimborso spese elettorali AIRE								0,00	0,00
		16.5	Buoni pasto elettorali									
		18.0	Oneri previdenziali su compensi straordinari									
		19.0	Irap su compensi per lavoro straordinario									
107.0	TRASFERIMENTO RAS PER ASSETTO IDROGEOLOGICO (CAP. SPESA 1163.0)	1163.0	Assetto idrogeologico - fondi RAS	56.805,97		6.286,46	0,00				6.286,46	63.092,43
126.4	TRASFERIMENTO RAS PER CONTRATTAZIONE INTEGRATIVA DECENTRATA (Art. 2, c.2 L.R. 18-2023) CAP. SPESA 353.0 - 353.1 - 353.2	353.0 353.1 353.2	TRASFERIMENTO RAS PER CONTRATTAZIONE INTEGRATIVA DECENTRATA (Art. 2, c.2 L.R. 18-2023)	33.053,18	33.053,18	39.355,32	32.992,35				39.416,15	39.416,15
129.0	REIS - TRASFERIMENTO RAS (CAP. SPESA 1445.0)			79.165,74		31.728,70						
		1445.0	REIS - Trasferimento RAS		0,00		13.692,40	13.692,39			24.502,73	27.531,77
		1445.1	Restituzione somme alla RAS - REIS - trasferimento 1a parte		52.209,88		52.209,88					
		1445.2	Restituzione somme alla RAS - REIS - trasferimento 2a parte		23.926,82		3.768,00					
132.1	TRASFERIMENTO FONDI PER LA FORNITUR A GRATUITA DEI LIBRI DI TESTO-RAS (CAP. SPESA 617.0)	617.0	Fornitura libri di testo agli alunni	1.170,83	1.170,83	7.759,17	5.847,94				3.082,06	3.082,06
152.0	CONTRIBUTI CONTRASTO SPOPOLAMENTO "FIGLI NATI" L.R. 3/2022 Art. 13 c 2 lett. a) (CAP. SPESA 1464.0)	1464.0	CONTRIBUTI CONTRASTO SPOPOLAMENTO "FIGLI NATI" L.R. 3/2022 Art. 13 c.2 lett.a) (CAP. ENTRATA 152.0)	21.606,04	21.606,03	343.495,29	240.793,55				124.307,77	124.307,78
152.1	CONTRIBUTI CONTRASTO SPOPOLAMENTO "ACQUISTO/RISTRUTTURAZIONE PRIME CASE" L.R. 3/2022 Art. 13 c 2 lett. b) (CAP. SPESA 264.0)	264.0	CONTRIBUTI CONTRASTO SPOPOLAMENTO "ACQUISTO/RISTRUTTURAZIONE PRIME CASE" L.R. 3/2022 Art. 13 c.2 lett.B) (CAP. ENTRATA 152.1)	17.150,55	17.150,55	35.696,26	40.241,06	10.226,00			2.379,75	2.379,75
156.0	TRASFERIMENTO RAS INDENNITA' REGIONALE FIBROMIALGIA (IRF) CAP. (U) 1524.0	1524.0	Trasferimento RAS indennità regionale Fibromalgia	0,00		7.400,00	7.400,00				0,00	0,00
159.0	TRASFERIMENTO DA RAS PER ACQUISTO DIVISE E DPI PER COMPAGNIA BARRACELLARE (CAP. SPESA 1160.0)	1160.0	acquisto Divise e DPI per compagnia Barracellare - Trasferimento RAS	0,00		16.900,27	16.900,27				0,00	0,00
178.2	CONTRIBUTO RAS PER TRAPIANTI DI FEGATO, CUORE E PANCREAS (CAP. SPESA 1523.0)	1523.0	Trapianto di cuore, fegato, pancreas	984,82	984,82	12.507,62	9.492,44		-3.177,45		4.000,00	7.177,45
180.1	D.G.R. RAS 48/46-2021 MI PRENDO CURA - PROGRAMMA COMPLEMENTARE RITORNARE A CASA PLUS (CAP. SPESA 1502.13)	1502.13	Mi prendo cura - Fondi RAS	50.646,88	50.646,88	22.263,90	3.870,38				69.040,40	69.040,40
195.0	SERVIZIO DI TRASPORTO SCOLASTICO L.R. 31-1984 CONTRIBUTO RAS - CAP. SPESA 642.1			26.756,29	26.756,29	22.317,60						
		2502.1	Manutenzione straordinaria Scuolabus trasporto scolastico				1.842,97				33.238,92	33.238,92
		642.1	SERVIZIO DI TRASPORTO SCOLASTICO L.R. 31-1984 CONTRIBUTO RAS				0,00	13.992,00				
1021.0	PROGETTO LAVORAS CANTIERE DI NUOVA OCCUPAZIONE (CAP. SPESA 258.0)			83.003,04	80.293,00	5.357,70						
		258.0	Progetto lavoras cantieri di nuova occupazione				2.408,00	77.885,00	-758,18		2.357,70	5.825,92
		285.1	Progetto Lavoras (forniture materiali)				3.000,00					
789.0	BV23-205 Interventi di manutenzione straordinaria nelle strade comunali	3089.0	BV23-205 Interventi di manutenzione straordinaria nelle strade comunali			300.000,00		300.000,00			0,00	0,00
169.0	Bonus alle famiglie			82,23							0,00	82,23
.0	Adeguamento PUC al PPR con contributo RAS			46.787,12							0,00	46.787,12
799.0	Contributo RAS lungomare			6.240,39							0,00	6.240,39
801.0	Contributo RAS LR 8/1999			1.758,42							0,00	1.758,42
802.0	Intervento di manutenzione straordinaria della viabilità			2.758,79							0,00	2.758,79
813.0	Trasferimento RAS per valorizzazione Pozzo Milis	2480.1	Sistemazione Pozzo Milis						-11.542,32		0,00	11.542,32
814.0	Realizzazione insfrastruture sociali			1.111,64							0,00	1.111,64
816.0	l 160/219 messa in sicurezza fiume			37.083,15							0,00	37.083,15
836.0	Interventi di riqualificazione insediamenti storici			17.407,67							0,00	17.407,67
838.0	contributo risparmio idrico acque reflue			1.555,19							0,00	1.555,19

Cap. di entrata	Descr.	Capitolo di spesa correlato	Descr.	Risorse vinc. nel risultato di amministrazione al 1/1/2025	Risorse vincolate applicate al bilancio dell'esercizio 2025	Entrate vincolate accertate nell'esercizio 2025	Impegni eserc. 2025 finanziati da entrate vincolate accertate nell'esercizio o da quote vincolate del risultato di amministrazione	Fondo plur. vinc. al 31/12/2025 finanziato da entrate vincolate accertate nell'esercizio o da quote vincolate del risultato di amministrazione	Cancellazione di residui attivi vincolati o eliminazione del vincolo su quote del risultato di amministrazione (+) e cancellazione di residui passivi finanziati da risorse vincolate (-) (gestione dei residui):	Cancellazione nell'esercizio 2025 di impegni finanziati dal fondo pluriennale vincolato dopo l'approvazione del rendiconto dell'esercizio 2024 non reimpegnati nell'esercizio 2025	Risorse vincolate nel bilancio al 31/12/2025	Risorse vincolate nel risultato di amministrazione al 31/12/2025
				(a)	*(b)*	*(c)*	*(d)*	*(e)*	*(f)*	*g)*	*(h)=(b)+(c)-(d)-(e)+(g)*	*(i)=(a) +(c)-(d)-(e)-(f)+(g)*
Vincoli derivanti da Trasferimenti												
180.1	D.G.R. RAS 48/46-2021 MI PRENDO CURA - PROGRAMMA COMPLEMENTARE RITORNARE A CASA PLUS (CAP. SPESA 1502.13)	1502.13	Mi prendo cura - Fondi RAS	50.646,88	50.646,88	22.263,90	3.870,38				69.040,40	69.040,40
195.0	SERVIZIO DI TRASPORTO SCOLASTICO L.R. 31-1984 CONTRIBUTO RAS - CAP. SPESA 642.1			26.756,29	26.756,29	22.317,60					47.230,92	33.238,92
		2502.1	Manutenzione straordinaria Scuolabus trasporto scolastico				1.842,97					
		642.1	SERVIZIO DI TRASPORTO SCOLASTICO L.R. 31-1984 CONTRIBUTO RAS				0,00	13.992,00				
1021.0	PROGETTO LAVORAS CANTIERE DI NUOVA OCCUPAZIONE (CAP. SPESA 258.0)			83.003,04	83.003,04	5.357,70					83.710,92	5.825,92
		258.0	Progetto lavoras cantieri di nuova occupazione				2.408,00	77.885,00	-758,18			
		285.1	Progetto Lavoras (forniture materiali)				3.000,00					
789.0	BV23-205 Interventi di manutenzione straordinaria nelle strade comunali	3089.0	BV23-205 Interventi di manutenzione straordinaria nelle strade comunali			300.000,00		300.000,00			0,00	0,00
169.0	Bonus alle famiglie			82,23							0,00	82,23
.0	Adeguamento PUC al PPR con contributo RAS			46.787,12								
799.0	Contributo RAS lungomare			6.240,39							0,00	6.240,39
801.0	Contributo RAS LR 8/1999			1.758,42							0,00	1.758,42
802.0	Intervento di manutenzione straordinaria della viabilità			2.758,79							0,00	2.758,79
813.0	Trasferimento RAS per valorizzazione Pozzo Milis	2480.1	Sistemazione Pozzo Milis						-11.542,32		0,00	11.542,32
814.0	Realizzazione insfrastruture sociali			1.111,64							0,00	1.111,64
816.0	l 160/219 messa in sicurezza fiume			37.083,15							0,00	37.083,15
836.0	Interventi di riqualificazione insediamenti storici			17.407,67							0,00	17.407,67
838.0	contributo risparmio idrico acque reflue			1.555,19							0,00	1.555,19
849.0	FINANZIAMENTO RAS ALLUVIONE 2015 - PROTEZIONE CIVILE ID 59 - PALESTRA COMUNALE - CUP F92B23000600002 - CAP. SPESA 3091.0	3091.0	FINANZIAMENTO RAS ALLUVIONE 2015 - PROTEZIONE CIVILE ID 59 - PALESTRA COMUNALE - CUP F92B23000600002 - CAP. ENTRATA 849.0	4.682,76							0,00	4.682,76
844.0	Trasferimento RAS per opere di difesa e implementazione approdo turistico	4506.0	opere di difesa e implementazione approdo turistico			300.000,00	34.844,16				265.155,84	265.155,84
855.0	TRASFERIMENTO IN CONTO CAPITALE DALLA RAS PER INTERVENTI E MESSA IN SICUREZZA LITORALE CALA MORESCA	3011.0	INTERVENTI DI MESSA SICUREZZA LITORALE CALA MORESCA	12.876,84							0,00	12.876,84
857.0	Lavori di riqualificazione dell'area denominata "La Piccola" lotto 2 2° stralcio (Comunità Monte Acuto)	4344.2	Lavori di riqualificazione dell'area denominata "La Piccola" lotto 2 2° stralcio (Comunità Monte Acuto)			126.245,60	126.245,60				0,00	0,00
857.1	Completamento dell'impianto sportivo comunale denominato D. Varchetta - nuovi spogliatoi CUP (UNIONE DI COMUNI RIVIERA DI GALLURA)	4347.0	Completamento dell'impianto sportivo comunale denominato D. Varchetta - nuovi spogliatoi CUP (UNIONE DI COMUNI RIVIERA DI GALLURA)			31.774,27	31.774,27				0,00	0,00
859.0	FINANZIAMENTO RAS ALLUVIONE 2015 - PROTEZIONE CIVILE ID 65 - STRADA DI CAPO FIGARI - CUP F92B23000610002 - CAP. SPESA 3092.0	3092.0	FINANZIAMENTO RAS ALLUVIONE 2015 - PROTEZIONE CIVILE ID 65 - STRADA DI CAPO FIGARI - CUP F92B23000610002 - CAP. ENTRATA 859.0	66.543,04	66.543,04		56.524,94				10.018,10	10.018,10
866.0	FONDO COMPLEMENTARE AL PNRR DPCM 18/2023 - PNC A.1.1 RAFFORZAMENTO MISURA PNRR M1C1 - INVESTIMENTO 1.4 SERVIZI DIGITALI E ESPERIENZA CITTADINI - CUP F91F23000860001 - CAP. SPESA 2053.1			829,60							0,00	829,60
883.0	Contributo agli investimenti da istituzioni sociali private			450,30							0,00	450,30
809.0	Abbattimento barriere architettoniche marciapiedi Via Pascoli e parte della Via Lussu. CUP F91B22001110005. M2.C4.I 2.2.			39.914,90							0,00	39.914,90
869.0	Trasferimento della provincia per bando soluzioni innovative illuminazione			9.409,56							0,00	9.409,56
907.0	Contributo comunità montana per strade rurali ed elettrificazione			4.638,52							0,00	4.638,52
840.0	Risanamento fascia costiera	4344.1	Lavori di riqualificazione La Piccola	586.025,58	586.025,58		98.365,04	487.660,54			0,00	0,00
3065.0	Realizzazione porto da pesca	4344.1	Lavori di riqualificazione La Piccola	264.127,42	264.127,42			264.127,42			0,00	0,00
.0	Completamento infrastrutture baia Caddinas			141.066,00							0,00	141.066,00
847.0	Capo Figari	4344.1	Lavori di riqualificazione La Piccola	44.244,03	44.244,03			44.244,03			0,00	0,00

Cap. di entrata	Descr.	Capitolo di spesa correlato	Descr.	Risorse vinc. nel risultato di amministrazione al 1/1/2025	Risorse vincolate applicate al bilancio dell'esercizio 2025	Entrate vincolate accertate nell'esercizio 2025	Impegni eserc. 2025 finanziati da entrate vincolate accertate nell'esercizio o da quote vincolate del risultato di amministrazione	Fondo plur. vinc. al 31/12/2025 finanziato da entrate vincolate accertate nell'esercizio o da quote vincolate del risultato di amministrazione	Cancellazione di residui attivi vincolati o eliminazione del vincolo su quote del risultato di amministrazione (+) e cancellazione di residui passivi finanziati da risorse vincolate (-) (gestione dei residui):	Cancellazione nell'esercizio 2025 di impegni finanziati dal fondo pluriennale vincolato dopo l'approvazione del rendiconto dell'esercizio 2024 non reimpegnati nell'esercizio 2025	Risorse vincolate nel bilancio al 31/12/2025	Risorse vincolate nel risultato di amministrazione al 31/12/2025
				(a)	*(b)*	*(c)*	*(d)*	*(e)*	*(f)*	*g)*	*(h)=(b)+(c)-(d)-(e)+(g)*	*(i)=(a) +(c)-(d)-(e)-(f)+(g)*
Vincoli derivanti da Trasferimenti												
849.0	FINANZIAMENTO RAS ALLUVIONE 2015 - PROTEZIONE CIVILE ID 59 - PALESTRA COMUNALE - CUP F92B23000600002 - CAP. SPESA 3091.0	3091.0	FINANZIAMENTO RAS ALLUVIONE 2015 - PROTEZIONE CIVILE ID 59 - PALESTRA COMUNALE - CUP F92B23000600002 - CAP. ENTRATA 849.0	4.682,76							0,00	4.682,76
844.0	Trasferimento RAS per opere di difesa e implementazione approdo turistico	4506.0	opere di difesa e implementazione approdo turistico			300.000,00	34.844,16				265.155,84	265.155,84
855.0	TRASFERIMENTO IN CONTO CAPITALE DALLA RAS PER INTERVENTI E MESSA IN SICUREZZA LITORALE CALA MORESCA	3011.0	INTERVENTI DI MESSA SICUREZZA LITORALE CALA MORESCA	12.876,84							0,00	12.876,84
857.0	Lavori di riqualificazione dell'area denominata "La Piccola" lotto 2 2° stralcio (Comunità Monte Acuto)	4344.2	Lavori di riqualificazione dell'area denominata "La Piccola" lotto 2 2° stralcio (Comunità Monte Acuto)			126.245,60	126.245,60				0,00	0,00
857.1	Completamento dell'impianto sportivo comunale denominato D. Varchetta - nuovi spogliatoi CUP (UNIONE DI COMUNI RIVIERA DI GALLURA)	4347.0	Completamento dell'impianto sportivo comunale denominato D. Varchetta - nuovi spogliatoi CUP (UNIONE DI COMUNI RIVIERA DI GALLURA)			31.774,27	31.774,27				0,00	0,00
859.0	FINANZIAMENTO RAS ALLUVIONE 2015 - PROTEZIONE CIVILE ID 65 - STRADA DI CAPO FIGARI - CUP F92B23000610002 - CAP. SPESA 3092.0	3092.0	FINANZIAMENTO RAS ALLUVIONE 2015 - PROTEZIONE CIVILE ID 65 - STRADA DI CAPO FIGARI - CUP F92B23000610002 - CAP. ENTRATA 859.0	66.543,04	66.543,04		56.524,94				10.018,10	10.018,10
866.0	FONDO COMPLEMENTARE AL PNRR DPCM 18/2023 - PNC A.1.1 RAFFORZAMENTO MISURA PNRR M1C1 - INVESTIMENTO 1.4 SERVIZI DIGITALI E ESPERIENZA CITTADINI - CUP F91F23000860001 - CAP. SPESA 2053.1			829,60							0,00	829,60
883.0	Contributo agli investimenti da istituzioni sociali private			450,30							0,00	450,30
809.0	Abbattimento barriere architettoniche marciapiedi Via Pascoli e parte della Via Lussu. CUP F91B22001110005. M2.C4.I 2.2.			39.914,90							0,00	39.914,90
869.0	Trasferimento della provincia per bando soluzioni innovative illuminazione			9.409,56							0,00	9.409,56
907.0	Contributo comunità montana per strade rurali ed elettrificazione			4.638,52							0,00	4.638,52
840.0	Risanamento fascia costiera	4344.1	Lavori di riqualificazione La Piccola	586.025,58	586.025,58		98.365,04	487.660,54			0,00	0,00
3065.0	Realizzazione porto da pesca	4344.1	Lavori di riqualificazione La Piccola	264.127,42	264.127,42			264.127,42			0,00	0,00
.0	Completamento infrastrutture baia Caddinas			141.066,00							0,00	141.066,00
847.0	Capo Figari	4344.1	Lavori di riqualificazione La Piccola	44.244,03	44.244,03			44.244,03			0,00	0,00
828.0	Contributo RAS cimitero			62.094,17							0,00	62.094,17
809.2	Finanziamenti per investimenti destinati ad opere pubbliche in materia di efficientamento energetico e sviluppo territoriale sostenibile (Legge 160/2019, art. 1 comma 29) Legge 160/2019 art. 1 investimenti in materia di efficientamento energetico e s	3006.3	Installazione di pannelli fotovoltaici sulla superficie di copertura dell'infanzia			46.205,10	3.522,75				42.682,35	42.682,35
797.0	PREDISPOSIZIONE DIAGNOSI ENERGETICA E ATTESTAZIONE DI PRESENTAZIONE ENERGETICA EDIFICIO DENOMINATO SCUOLA ELEMENTARE E. ZANNINI - VIA LIBERTA 84 - 07020 GOLFO ARANCI (SS) CUP F93C24000230002 - CAP. SPESA 2054.0	2054.0	Predisposizione diagnosi energetiche e attestazione di presentazione energetica edificio denominato scuola elementare Zannini	2.937,51	2.937,51	0,00					2.937,51	2.937,51
791.0	PROGETTAZIONE DEI PIANI PER L'ELIMINAZIONE DELLE BARRIERE ARCHITETTONICHE (P.E.B.A.) - CAP. SPESA 3013.0	3013.0	Progettazione dei piani per l'eliminazione delle barriere architettoniche (P.E.B.A)	5.000,00	5.000,00	0,00					5.000,00	5.000,00

Cap. di entrata	Descr.	Capitolo di spesa correlato	Descr.	Risorse vinc. nel risultato di amministrazione al 1/1/2025	Risorse vincolate applicate al bilancio dell'esercizio 2025	Entrate vincolate accertate nell'esercizio 2025	Impegni eserc. 2025 finanziati da entrate vincolate accertate nell'esercizio o da quote vincolate del risultato di amministrazione	Fondo plur. vinc. al 31/12/2025 finanziato da entrate vincolate accertate nell'esercizio o da quote vincolate del risultato di amministrazione	Cancellazione di residui attivi vincolati o eliminazione del vincolo su quote del risultato di amministrazione (+) e cancellazione di residui passivi finanziati da risorse vincolate (-) (gestione dei residui):	Cancellazione nell'esercizio 2025 di impegni finanziati dal fondo pluriennale vincolato dopo l'approvazione del rendiconto dell'esercizio 2024 non reimpegnati nell'esercizio 2025	Risorse vincolate nel bilancio al 31/12/2025	Risorse vincolate nel risultato di amministrazione al 31/12/2025
				(a)	*(b)*	*(c)*	*(d)*	*(e)*	*(f)*	*g)*	*(h)=(b)+(c)-(d)-(e)+(g)*	*(i)=(a) +(c)-(d)-(e)-(f)+(g)*
Vincoli derivanti da Trasferimenti												
793.1	Trasferimento da RAS per riqualificazione Caserma	2022.0	Manutenzione straordinaria di beni di terzi - Trasferimento da RAS per riqualificazione Caserma			17.000,00					17.000,00	17.000,00
793.2	TRASFERIMENTO DA RAS PER COMPLETAMENTO E ACQUISTO ATTREZZATURE E ARREDI NUOVO MERCATO DEL PESCE (CAP. SPESA 2020.0) CUP F93G24000650002	2020.0	Trasferimento da RAS per completamento e acquisto attrezzature e arredi nuovo MERCATO del PESCE	100.000,00							0,00	100.000,00
793.5	TRASFERIMENTO RAS PER INTERVENTO DI COMPLETAMENTO E ADEGUAMENTO X LA REALIZZAZIONE DI UN CENTRO SERVIZI TURISTICO (CAP. SPESA 2017.0) - CUP F94D24001850002	2017.0	Trasferimento da RAS per intervento di completamentop e adeguamento per la realizzazione di un Centro Servizi Turistico	150.000,00	150.000,00			150.000,00			0,00	0,00
793.6	Trasferimento da RAS per manutenzione e riqualificazione edificio spazi esterni struttura diocesana via Cala Moresca	2022.1	Manutenzione Beni di terzi - Trasferimento da RAS per manutenzione e riqualificazione edificio spazi esterni struttura diocesana via Cala Moresca			100.000,00		57.139,94			42.860,06	42.860,06
795.0	Miglioramento livello conoscenza stato di fatto edifici scolastici - messa in sicurezza , efficientamento energetico e acquisizione delle certificazioni obbligatorie	2062.0	Miglioramento livello conoscenza stato di fatto edifici scolastici - messa in sicurezza , efficientamento energetico e acquisizione delle certificazioni obbligatorie			1.121,42					1.121,42	1.121,42
843.0	CONTRIBUTO AGLI INVESTIMENTI DA RAS L.R. 12/2011 - D.G.R. 37/1-2022 (PGRA) PIANO GESTIONE RISCHIO ALLUVIONI - CAP. SPESA 3012.0	3012.0	INCARICO PROFESSIONALE PIANO GESTIONE RISCHIO ALLUVIONI (PGRA) L.R. 12/2011 - D.G.R. 37/1-2022 - CAP. ENTRATA 843.0	30.447,70	30.447,70	2.012,55					32.460,25	32.460,25
848.0	TRASFERIMENTO RAS PER REALIZZAZIONE TRIBUNA COPERTA E MANUTENZIONE STRAORDINARIA IMPIANTO ILLUMINAZIONE CAMPO SPORTIVO COMUNALE D. VARCHETTA - CUP F95B23000380002 - CAP. SPESA 2892.0	2892.0	Trasferimento RAS per realizzazione Tribuna coperta e manutenzione straordinaria impianto illuminazione campo sportivo	1.185,05					1.185,05		0,00	0,00
Totale vincoli derivanti da trasferimenti (I/2)				**2.409.787,26**	**1.677.434,60**	**1.924.572,41**	**1.164.942,71**	**1.458.706,74**	**-14.336,33**	**2.819,90**	**981.177,46**	**1.727.866,45**
Vincoli derivanti da finanziamenti												
950.0	Prelievi da depositi bancari (MUTUO LA PICCOLA)	4344.0	Intervento di lavori La Piccola	591.117,65					-1.934,42		0,00	593.052,07
2882.0	Mutuo istituto credito sportivo			1.830,00							0,00	1.830,00
Totale vincoli derivanti da finanziamenti (I/3)				**592.947,65**	**0,00**	**0,00**	**0,00**	**0,00**	**-1.934,42**	**0,00**	**0,00**	**594.882,07**
Vincoli formalmente attribuiti dall'ente												
319.0	Contributo Sardinia Ferris - Premio Studio Scuole			10.000,00							0,00	10.000,00
Totale vincoli formalmente attribuiti dall'ente (I/4)				**10.000,00**	**0,00**	**0,00**	**0,00**	**0,00**	**0,00**	**0,00**	**0,00**	**10.000,00**
Altri vincoli												
Totale altri vincoli (I/5)				**0,00**	**0,00**	**0,00**	**0,00**	**0,00**	**0,00**	**0,00**	**0,00**	**0,00**
Totale risorse vincolate (I=I/1+I/2+I/3+I/4+I/5)				**4.041.171,48**	**2.157.155,01**	**6.462.348,06**	**5.228.894,31**	**1.632.898,82**	**-31.952,55**	**42.262,10**	**1.799.972,04**	**3.715.941,06**

Totale quote accantonate riguardanti le risorse vincolate da legge (m/1)		35.000,00
Totale quote accantonate riguardanti le risorse vincolate da trasferimenti (m/2)		
Totale quote accantonate riguardanti le risorse vincolate da finanziamenti (m/3)		
Totale quote accantonate riguardanti le risorse vincolate dall'ente (m/4)		
Totale quote accantonate riguardanti le risorse vincolate da altro (m/5)		
Totale quote accantonate riguardanti le risorse vincolate (m=m/1+m/2+m/3+m/4+m/5))	**0,00**	**35.000,00**
Totale risorse vincolate da legge al netto di quelle che sono state oggetto di accantonamenti (n/1=I/1-	818.794,58	1.348.192,54
Totale risorse vincolate da trasferimenti al netto di quelle che sono state oggetto di accantonamenti	981.177,46	1.727.866,45
Totale risorse vincolate da finanziamenti al netto di quelle che sono state oggetto di accantonamenti	0,00	594.882,07
Totale risorse vincolate dall'Ente al netto di quelle che sono state oggetto di accantonamenti (n/4=I/4-	0,00	10.000,00
Totale risorse vincolate da altro al netto di quelle che sono state oggetto di accantonamenti (n/5=I/5-m5)	0,00	0,00
Totale risorse vincolate al netto di quelle che sono state oggetto di accantonamenti (n=I-m)	**1.799.972,04**	**3.680.941,06**

RISULTATO DI AMMINISTRAZIONE DESTINATO AL FINANZIAMENTO DI INVESTIMENTI – pari ad euro 4.858,42

La quota del risultato di amministrazione destinata al finanziamento degli investimenti deriva dalle somme accertate e/o incassate tra le entrate di parte capitale (titoli 4 e 5) nell'esercizio 2025 per le quali non è esplicitato un vincolo di destinazione specifico, se non il loro utilizzo per il finanziamento delle spese del titolo 2 e per le quali non si sono perfezionate le relative obbligazioni passive.

I dettagli delle singole fonti di finanziamento che hanno generato la quota destinata agli investimenti del risultato di amministrazione possono essere rappresentati nel seguente prospetto:

Capitolo di entrata	Descriz.	Capitolo di spesa	Descriz.	Risorse destinate agli investim. al 1/1/2025	Entrate destinate agli investimenti accertate nell'esercizio 2025	Impegni eserc. 2025 finanziati da entrate destinate accertate nell'esercizio o da quote destinate del risultato di amministrazione	Fondo plurien. vinc. al 31/12/2025 finanziato da entrate destinate accertate nell'esercizio o da quote destinate del risultato di amministrazione	Cancellazione di residui attivi costituiti da risorse destinate agli investimenti o eliminazione della destinazione su quote del risultato di amministrazione (+) e cancellazione di residui passivi finanziati da risorse destinate agli investimenti (-) (gestione dei residui)	Risorse destinate agli investim. al 31/12/2025
				(a)	*(b)*	*(c)*	*(d)*	*(e)*	*(f)=(a)+(b)-(c)-(d)-(e)*
416.0	Concessioni cimiteriali			19.237,38	14.702,36				
		3132.0	Acquisizione opere d'arte Museo cittadino			15.097,78			
		1920.3	Acquisizione di beni materiali (hardware)			2.000,00			
		1920.4	Acquisizione di beni materiali (Immobili)			4.960,00			2.842,86
		2052.0	Realizzazione impianto di videosorveglianza			4.039,10			
		2043.0	Spese per acquisto sistemi informatici e macchine per uffici			5.000,00			
726.1	Alienazione mezzi di trasporto ad uso civile, di sicurezza e ordine pubblico	3132.0	Acquisizione opere d'arte Museo cittadino	1.128,34		1.128,34			0,00
811.0	Contributo RAS per investimenti			60.238,55					
		2706.2	Impianti e macchinari Chioschi lungomare			31.453,63			5.187,85
		3132.0	Acquisizione opere d'arte Museo cittadino			23.597,07			
837	Trasferimento RAS per calamità naturali	3132.0	Acquisizione opere d'arte Museo cittadino	76,81		76,81			0,00
			Totale	80.681,08	14.702,36	87.352,73	0,00	0,00	8.030,71
				Totale quote accantonate nel risultato di amministrzione riguardanti le risorse destinate agli investimenti (g)					3.172,29
				Totale risorse destinate nel risultato di amministrazione al netto di quelle che sono state oggetto di accantonamenti (h = Totale f - g)					**4.858,42**

RISULTATO DI AMMINISTRAZIONE DISPONIBILE – pari ad euro 2.581.687,88

Tale quota libera del risultato di amministrazione, è pari alla differenza tra il risultato di amministrazione accertato con il rendiconto dell'esercizio 2025 e le quote accantonate, vincolate e destinate illustrate in precedenza.

LA GESTIONE DI COMPETENZA E GLI EQUILIBRI DI BILANCIO

La gestione di competenza dell'esercizio 2025 può essere sinteticamente rappresentata dal seguente prospetto:

GLI EQUILIBRI DI BILANCIO ED I VINCOLI DI FINANZA PUBBLICA

La legge 207/2024 (articolo 1, comma 785) ha modificato il concetto di equilibrio di bilancio degli enti locali introdotto dalla legge 145/2018 (articolo 1 comma 821), prevedendo che "*A decorrere dall'anno 2025, per gli enti di cui al primo periodo del comma 1, l'equilibrio di cui all'articolo 1, comma 821, della legge 30 dicembre 2018, n. 145, è rispettato in presenza di un saldo non negativo tra le entrate e le spese di competenza finanziaria del bilancio, comprensivo dell'utilizzo dell'avanzo di amministrazione e del recupero del disavanzo di amministrazione e degli utilizzi del fondo pluriennale vincolato, al netto delle entrate vincolate e accantonate non utilizzate nel corso dell'esercizio*". In sostanza **l'equilibrio di bilancio viene garantito al conseguimento di un saldo W2 non negativo**, comprensivo di tutte le risorse vincolate ed accantonate del bilancio, ivi incluso il fondo obiettivi di finanza pubblica previsto dal comma 788 della medesima legge 207/2024.

Il rendiconto 2025 presenta i seguenti saldi illustrati nei seguenti prospetti.

Risultato della gestione corrente:

EQUILIBRI DI BILANCIO		COMPETENZA (ACCERTAMENTI E IMPEGNI IMPUTATI ALL'ESERCIZIO)
H) Utilizzo avanzo di amministrazione per spese correnti e per rimborso prestiti	(+)	2.803.925,29
di cui per estinzione anticipata di prestiti		
AA) Recupero disavanzo di amministrazione esercizio precedente	(-)	
A) Fondo pluriennale vincolato per spese correnti iscritto in entrata	(+)	342.268,23
Q1) Fondo pluriennale vincolato per spese titolo 2.04 Altri trasferimenti in conto capitale iscritto in entrata	(+)	
B) Entrate Titoli 1.00 - 2.00 - 3.00	(+)	12.965.279,00
di cui per estinzione anticipata di prestiti		
C) Entrate Titolo 4.02.06 - Contributi agli investimenti direttamente destinati al rimborso dei prestiti da amministrazioni pubbliche	(+)	9.089,16
I) Entrate di parte capitale destinate a spese correnti in base a specifiche disposizioni di legge o dei principi contabili	(+)	114.416,20
di cui per estinzione anticipata di prestiti		
L) Entrate di parte corrente destinate a spese di investimento in base a specifiche disposizioni di legge o dei principi contabili	(-)	366.452,49
M) Entrate da accensione di prestiti destinate a estinzione anticipata dei prestiti	(+)	
D)Spese Titolo 1.00 - Spese correnti	(-)	11.644.408,66
- *di cui spese correnti non ricorrenti finanziate con utilizzo del risultato di amministrazione*		*1.858.363,69*
D1) Fondo pluriennale vincolato di parte corrente (di spesa)	(-)	426.703,51
E) Spese Titolo 2.04 - Altri trasferimenti in conto capitale	(-)	
E1) Fondo pluriennale vincolato di spesa - titolo 2.04 Altri trasferimenti in conto capitale	(-)	
F1) Spese Titolo 4.00 - Quote di capitale amm.to dei mutui e prestiti obbligazionari	(-)	144.753,27
- di cui per estinzione anticipata di prestiti		
F2) Fondo anticipazioni di liquidità	(-)	
VF1) Variazioni di attività finanziarie -saldo di competenza (se negativo VF/3)[4]	(-)	0,00
O/1) Risultato di competenza di parte corrente		**3.652.659,95**
- Risorse accantonate di parte corrente stanziate nel bilancio dell'esercizio N [5]	(-)	**545.866,15**
- Risorse vincolate di parte corrente nel bilancio [6]	(-)	**1.144.648,37**
O/2) Equilibrio di bilancio di parte corrente		**1.962.145,43**
- Variazione accantonamenti di parte corrente effettuata in sede di rendiconto'(+)/(-)[7]	(-)	**-561.661,46**
O/3) Equilibrio complessivo di parte corrente		**2.523.806,89**

Risultato delle gestione in c/capitale:

EQUILIBRI DI BILANCIO		COMPETENZA (ACCERTAMENTI E IMPEGNI IMPUTATI ALL'ESERCIZIO)
P) Utilizzo avanzo di amministrazione per spese di investimento	(+)	1.727.962,34
Q) Fondo pluriennale vincolato per spese in conto capitale iscritto in entrata	(+)	858.909,73
Q1) Fondo pluriennale vincolato per spese titolo 2.04 Altri trasferimenti in conto capitale iscritto in entrata	(-)	
J2) Fondo pluriennale vincolato per spese Titolo 3.01 Acquisizioni di attività finanziarie iscritto in entrata	(+)	
R) Entrate Titoli 4.00-5.00-6.00	(+)	1.325.955,95
C) Entrate Titolo 4.02.06 - Contributi agli investimenti direttamente destinati al rimborso dei prestiti da amministrazioni pubbliche	(-)	9.089,16
I) Entrate di parte capitale destinate a spese correnti in base a specifiche disposizioni di legge o dei principi contabili	(-)	114.416,20
S1) Entrate Titolo 5.02 per Riscossione crediti di breve termine	(-)	
S2) Entrate Titolo 5.03 per Riscossione crediti di medio-lungo termine	(-)	
T) Entrate Titolo 5.04 relative a Altre entrate per riduzione di attività finanziarie	(-)	
L) Entrate di parte corrente destinate a spese di investimento in base a specifiche disposizioni di legge o dei principi contabili	(+)	366.452,49
M) Entrate da accensione di prestiti destinate a estinzione anticipata dei prestiti	(-)	
U) Spese Titolo 2.00 - Spese in conto capitale	(-)	1.487.430,64
U1) Fondo pluriennale vincolato in c/capitale (di spesa)	(-)	1.828.736,98
V) Spese Titolo 3.01 per Acquisizioni di attività finanziarie	(-)	
Y2) Fondo pluriennale vincolato per spese Titolo 3.01 Acquisizioni di attività finanziarie iscritto in spesa	(-)	
E) Spese Titolo 2.04 - Altri trasferimenti in conto capitale	(+)	
E1) Fondo pluriennale vincolato di spesa - titolo 2.04 Altri trasferimenti in conto capitale	(+)	
VF1) Variazioni di attività finanziarie -saldo di competenza (se positivo VF/3)[4]	(+)	0,00
Z/1) Risultato di competenza in c/capitale		**839.607,53**
- Risorse accantonate in c/capitale stanziate nel bilancio dell'esercizio N [5]	(-)	**0,00**
- Risorse vincolate in conto capitale nel bilancio [6]	(-)	**655.323,67**
Z/2) Equilibrio di bilancio in c/capitale		**184.283,86**
- Variazione accantonamenti in c/capitale effettuata in sede di rendiconto'(+)/(-)[7]	(-)	**0,00**
Z/3) Equilibrio complessivo in c/capitale		**184.283,86**

che complessivamente generano:

EQUILIBRI DI BILANCIO		COMPETENZA (ACCERTAMENTI E IMPEGNI IMPUTATI ALL'ESERCIZIO)
J) Utilizzo risultato di amministrazione per l'incremento di attività finanziarie	(+)	
J1) Fondo pluriennale vincolato per incremento di attività finanziarie iscritto in entrata	(+)	
J2) Fondo pluriennale vincolato per spese Titolo 3.01 Acquisizioni di attività finanziarie iscritto in entrata	(-)	0,00
S1) Entrate Titolo 5.02 per Riscossione crediti di breve termine	(+)	0,00
S2) Entrate Titolo 5.03 per Riscossione crediti di medio-lungo termine	(+)	0,00
T) Entrate Titolo 5.04 relative a Altre entrate per riduzioni di attività finanziarie	(+)	
X1) Spese Titolo 3.02 per Concessione crediti di breve termine	(-)	
X2) Spese Titolo 3.03 per Concessione crediti di medio-lungo termine	(-)	
Y) Spese Titolo 3.04 per Altre spese per incremento di attività finanziarie	(-)	
Y1) Fondo pluriennale vincolato per incremento di attività finanziarie (di spesa)	(-)	
Y2) Fondo pluriennale vincolato per spese Titolo 3.01 Acquisizioni di attività finanziarie iscritto in spesa	(+)	0,00
VF/1) Variazioni attività finanziaria - saldo di competenza		**0,00**
- Risorse accantonate - attività finanziarie stanziate nel bilancio dell'esercizio N	(-)	**0,00**
- Risorse vincolate - attività finanziarie nel bilancio	(-)	**0,00**
VF/2) Variazioni attività finanziaria - equilibrio di bilancio		**0,00**
- Variazione accantonamenti - attività finanziarie effettuata in sede di rendiconto'(+)/(-)	(-)	**0,00**
VF/3) Variazioni attività finanziaria - equilibrio complessivo		**0,00**
W/1) RISULTATO DI COMPETENZA (W/1 = O/1 + Z/1)		**4.492.267,48**
W/2) EQUILIBRIO DI BILANCIO (W/2 = O2 + Z/2)		**2.146.429,29**
W/3) EQUILIBRIO COMPLESSIVO (W/3 = O/3 + Z/3)		**2.708.090,75**
Saldo corrente ai fini della copertura degli investimenti pluriennali:		
O/1) Risultato di competenza di parte corrente		**3.652.659,95**
Utilizzo risultato di amministrazione destinato al finanziamento di spese correnti ricorrenti e al rimborso di prestiti al netto del fondo anticipazione di liquidità	(-)	945.561,60
Entrate non ricorrenti che non hanno dato copertura a impegni	(-)	
- Risorse accantonate di parte corrente stanziate nel bilancio dell'esercizio N (1)	(-)	545.866,15
- Variazione accantonamenti di parte corrente effettuata in sede di rendiconto'(+)/(-)(2)	(-)	-561.661,46
- Risorse vincolate di parte corrente nel bilancio (3)	(-)	1.144.648,37
Equilibrio di parte corrente ai fini della copertura degli investimenti plurien.		**1.578.245,29**

Come si può notare, **il saldo W2 è positivo ed è pari a euro 2.146.429,29, comprensivo del fondo obiettivi di finanza pubblica. Per cui l'ente ha rispettato i vincoli di bilancio previsti dalla legge 207/2024**.

Il totale delle entrate correnti (imposta di soggiorno, proventi sanzioni codice della strada, concessioni cimiteriali) hanno finanziato le seguenti spese di investimento:

Cap.	Descrizione	Importo
2706.1	Opere accessorie Chioschi lungomare	122.999,07
4117.0	Manutenzione straordinaria lungomare	10.465,23
2036.0	Acquisto Hardware	9.551,10
2044.1	Acquisto attrezzature Servizio Polizia Locale	500,20
2051.2	Acquisto software Servizio polizia Locale	2.135,00
2052.1	Implementazione e manutenzione straordinaria impianti videosorveglianza	16.158,00
2887.5	Manutenzione straordinaria Campo Sportivo	48.384,72
2063.0	Incarichi professionali per investimenti	40.000,00
152.4	Spese di manutenzione impianti casa comunale	4.453,00
152.7	Spese di manutenzione impianti beni patrimoniali	10.000,00
152.8	Manutenzione immobili comunali	4.424,79
250.0	Spese gestione impianti	8.000,00
252.0	Spese di gestione e manutenzione fontane cittadine	12.854,79
973.0	Spese per manutenzione strade interne	44.644,45
1216.1	Manutenzione ordinaria condotta fognaria	19.494,32
1300.1	Manutenzione ordinaria del verde pubblico	10.544,85
2502.1	Manutenzione straordinaria Scuolabus trasporto scolastico	1.842,97
	TOTALE	**366.452,49**

I numeri principali che riassumono le risultanze del rendiconto di gestione 2025 sono i seguenti, che verranno di seguito dettagliati.

Comune di Golfo Aranci

i numeri principali del Rendiconto 2025

idea-pa LA QUALITÀ CHE CONTA

parte Corrente

Risorse di parte corrente ottenute	Risorse di parte corrente incassate	Residui Attivi di parte corrente da ripor...	di cui accantonate per Dubbia Esigibilità
12,95Mln	10,42Mln	12,53Mln	10,94Mln
Risorse di parte corrente utlizzate	**Risorse di parte corrente rinviate**	**Pagamenti Effettuati**	**Residui Passivi da riportare**
11,76Mln	426,70K	11,31Mln	2,20Mln

parte Capitale

Risorse di parte capitale ottenute	Risorse di parte capitale incassate	Residui Attivi di parte capitale da ripor...	di cui accantonate per Dubbia Esigibilità
1,33Mln	1,13Mln	1,72Mln	(Vuoto)
Risorse di parte capitale utlizzate	**Risorse di parte capitale rinviate**	**Pagamenti Effettuati**	**Residui Passivi da riportare**
1,49Mln	1,83Mln	1,38Mln	220,43K

idea-BI

LE ENTRATE CORRENTI

Le entrate corrente sono rappresentate dalle somme iscritte nei primi tre titoli del conto del bilancio, che sono:

Titolo 1 - Entrate correnti di natura tributaria, contributiva e perequativa;

Titolo 2 - Trasferimenti correnti;

Titolo 3 - Entrate extratributarie.

Nel corso dell'esercizio 2025 le entrate correnti si sono caratterizzate dalla seguente andamento:

Titolo	Prev. Iniziali (a)	Variazioni (b)	Prev. Assestato (c=a+b)	Accertato (d)	% Realizzo Previsione (e=d/c)	Incasso (f)	% Incasso (g=f/d)	Residui da Riportare (h)
0 - Avanzo di Amministrazione, Fondo Pluriennale Vincolato e Fondo di Cassa	**152.006,00**	**2.994.187,52**	**3.146.193,52**	**0,00**		**0,00**		**0,00**
0.00 - Fondo di Cassa Iniziale	0,00	0,00	0,00	0,00		0,00		0,00
0.01 - Avanzo di Amministrazione	49.701,00	2.754.224,29	2.803.925,29	0,00		0,00		0,00
0.02 - Fpv di Parte Corrente	102.305,00	239.963,23	342.268,23	0,00		0,00		0,00
1 - Entrate correnti di natura tributaria, contributiva e perequativa	**7.831.155,28**	**876.416,87**	**8.707.572,15**	**9.182.207,54**	**105,45%**	**6.949.068,43**	**75,68%**	**2.233.139,11**
1.0101 - Imposte tasse e proventi assimilati	7.790.635,17	916.936,98	8.707.572,15	9.182.207,54	105,45%	6.949.068,43	75,68%	2.233.139,11
1.0301 - Fondi perequativi da Amministrazioni Centrali	40.520,11	-40.520,11	0,00	0,00		0,00		0,00
2 - Trasferimenti correnti	**1.899.674,50**	**215.566,25**	**2.115.240,75**	**2.237.678,09**	**105,79%**	**2.090.962,00**	**93,44%**	**146.716,09**
2.0101 - Trasferimenti correnti da Amministrazioni pubbliche	1.899.674,50	214.949,85	2.114.624,35	2.237.061,69	105,79%	2.090.345,60	93,44%	146.716,09
2.0102 - Trasferimenti correnti da Famiglie	0,00	0,00	0,00	0,00		0,00		0,00
2.0103 - Trasferimenti correnti da Imprese	0,00	0,00	0,00	0,00		0,00		0,00
2.0104 - Trasferimenti correnti da Istituzioni Sociali Private	0,00	616,40	616,40	616,40	100,00%	616,40	100,00%	0,00
2.0105 - Trasferimenti correnti dall'Unione Europea e dal Resto del Mondo	0,00	0,00	0,00	0,00		0,00		0,00
3 - Entrate extratributarie	**636.775,82**	**854.273,86**	**1.491.049,68**	**1.531.468,22**	**102,71%**	**1.378.185,50**	**89,99%**	**153.282,72**
3.01 - Vendita di beni e servizi e proventi derivanti dalla gestione dei beni	375.930,00	515.511,18	891.441,18	944.400,25	105,94%	812.279,94	86,01%	132.120,31
3.02 - Proventi derivanti dall'attività di controllo e repressione delle irregolarità e degli illeciti	156.000,00	222.998,93	378.998,93	405.515,56	107,00%	404.658,53	99,79%	857,03
3.03 - Interessi attivi	2.150,00	54.376,44	56.526,44	57.698,75	102,07%	57.698,75	100,00%	0,00
3.05 - Rimborsi e altre entrate correnti	102.695,82	61.387,31	164.083,13	123.853,66	75,48%	103.548,28	83,61%	20.305,38

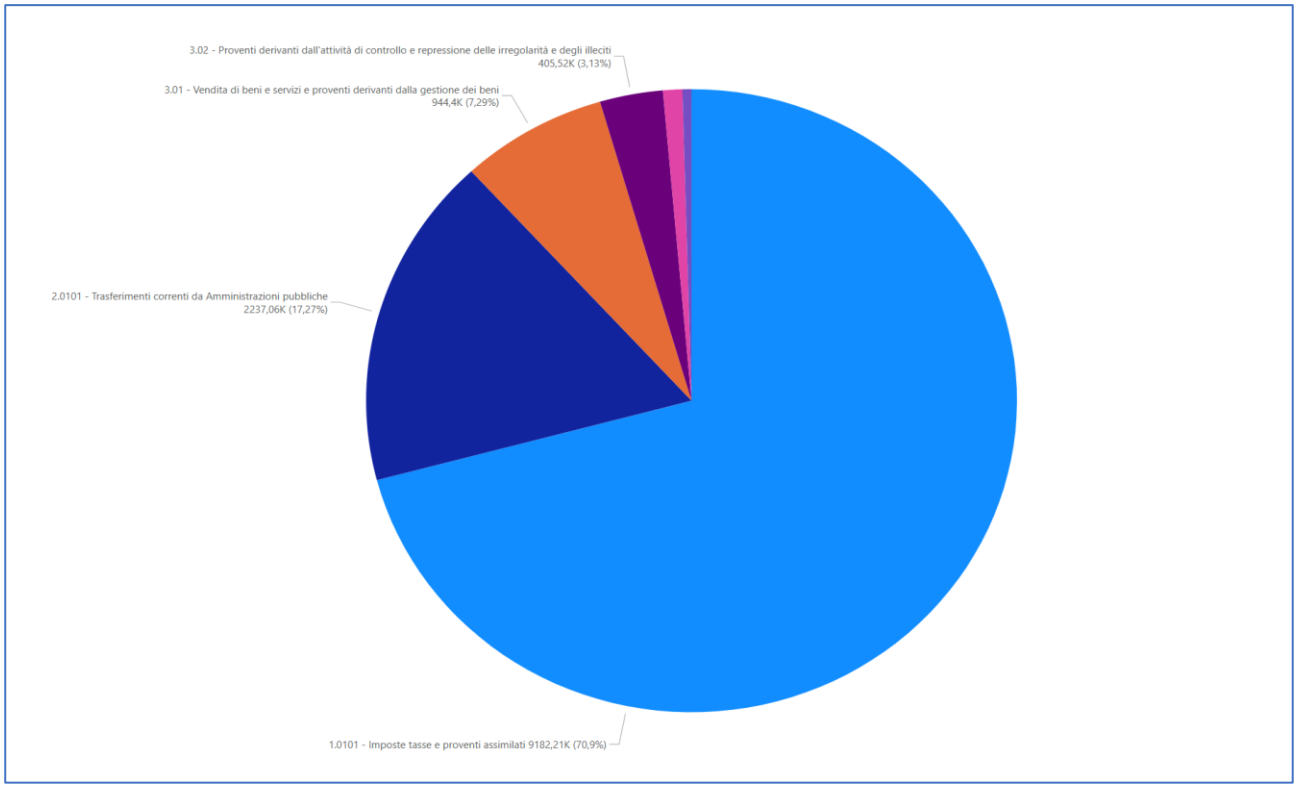

Analizzando le singole tipologie di entrata:

Titolo 1 - Entrate correnti di natura tributaria, contributiva e perequativa

Titolo	Prev. Iniziali (a)	Variazioni (b)	Prev. Assestato (c=a+b)	Accertato (d)	% Realizzo Previsione (e=d/c)	Incasso (f)	% Incasso (g=f/d)	Residui da Riportare (h)
1 - Entrate correnti di natura tributaria, contributiva e perequativa	**7.831.155,28**	**876.416,87**	**8.707.572,15**	**9.182.207,54**	**105,45%**	**6.949.068,43**	**75,68%**	**2.233.139,11**
1.0101 - Imposte tasse e proventi assimilati	**7.790.635,17**	**916.936,98**	**8.707.572,15**	**9.182.207,54**	**105,45%**	**6.949.068,43**	**75,68%**	**2.233.139,11**
1.0101.06 - Imposta municipale propria	**4.048.967,49**	**366.342,94**	**4.415.310,43**	**4.608.739,50**	**104,38%**	**3.809.043,66**	**82,65%**	**799.695,84**
E.1.01.01.06.001 - Imposta municipale propria riscossa a seguito dell'attività ordinaria di gestione	3.548.967,49	0,00	3.548.967,49	3.647.834,56	102,79%	3.574.474,96	97,99%	73.359,60
E.1.01.01.06.002 - Imposte municipale propria riscosse a seguito di attività di verifica e controllo	500.000,00	366.342,94	866.342,94	960.904,94	110,92%	234.568,70	24,41%	726.336,24
1.0101.08 - Imposta comunale sugli immobili (ICI)	**0,00**	**484.250,42**	**484.250,42**	**484.250,42**	**100,00%**	**484.250,42**	**100,00%**	**0,00**
E.1.01.01.08.002 - Imposta comunale sugli immobili (ICI) riscossa a seguito di attività di verifica e controllo	0,00	484.250,42	484.250,42	484.250,42	100,00%	484.250,42	100,00%	0,00
1.0101.16 - Addizionale comunale IRPEF	**247.350,00**	**30.286,90**	**277.636,90**	**276.409,00**	**99,56%**	**10.365,52**	**3,75%**	**266.043,48**
E.1.01.01.16.000 - Addizionale comunale IRPEF	247.350,00	30.286,90	277.636,90	276.409,00	99,56%	10.365,52	3,75%	266.043,48
1.0101.41 - Imposta di soggiorno	**1.220.439,50**	**11.899,30**	**1.232.338,80**	**1.437.228,38**	**116,63%**	**1.393.522,47**	**96,96%**	**43.705,91**
E.1.01.01.41.001 - Imposta di soggiorno riscossa a seguito dell'attività ordinaria di gestione	1.220.439,50	11.899,30	1.232.338,80	1.437.228,38	116,63%	1.393.522,47	96,96%	43.705,91
E.1.01.01.41.002 - Imposta di soggiorno riscossa a seguito di attività di verifica e controllo	0,00	0,00	0,00	0,00		0,00		0,00
1.0101.51 - Tassa smaltimento rifiuti solidi urbani	**2.170.744,00**	**24.157,42**	**2.194.901,42**	**2.193.323,46**	**99,93%**	**1.118.730,66**	**51,01%**	**1.074.592,80**
E.1.01.01.51.001 - Tassa smaltimento rifiuti solidi urbani riscossa a seguito dell'attività ordinaria di gestione	2.170.744,00	24.157,42	2.194.901,42	2.193.323,46	99,93%	1.118.730,66	51,01%	1.074.592,80
1.0101.52 - Tassa occupazione spazi e aree pubbliche	**0,00**	**0,00**	**0,00**	**0,00**		**0,00**		**0,00**
E.1.01.01.52.002 - Tassa occupazione spazi e aree pubbliche riscossa a seguito di attività di verifica e controllo	0,00	0,00	0,00	0,00		0,00		0,00
1.0101.61 - Tributo comunale sui rifiuti e sui servizi	**0,00**	**0,00**	**0,00**	**79.709,34**	**Infinito**	**30.608,26**	**38,40%**	**49.101,08**
E.1.01.01.61.002 - Tributo comunale sui rifiuti e sui servizi riscosso a seguito di attività di verifica e controllo	0,00	0,00	0,00	79.709,34	Infinito	30.608,26	38,40%	49.101,08
1.0101.97 - Altre accise n.a.c.	**100.960,00**	**0,00**	**100.960,00**	**100.960,00**	**100,00%**	**100.960,00**	**100,00%**	**0,00**
E.1.01.01.97.000 - Altre accise n.a.c.	100.960,00	0,00	100.960,00	100.960,00	100,00%	100.960,00	100,00%	0,00
1.0101.99 - Altre imposte, tasse e proventi n.a.c.	**2.174,18**	**0,00**	**2.174,18**	**1.587,44**	**73,01%**	**1.587,44**	**100,00%**	**0,00**
E.1.01.01.99.002 - Altre imposte, tasse e proventi assimilati n.a.c. riscosse a seguito di attività di verifica e controllo	2.174,18	0,00	2.174,18	1.587,44	73,01%	1.587,44	100,00%	0,00
1.0301 - Fondi perequativi da Amministrazioni Centrali	**40.520,11**	**-40.520,11**	**0,00**	**0,00**		**0,00**		**0,00**
1.0301.01 - Fondi perequativi dallo Stato	**40.520,11**	**-40.520,11**	**0,00**	**0,00**		**0,00**		**0,00**
E.1.03.01.01.001 - Fondi perequativi dallo Stato	40.520,11	-40.520,11	0,00	0,00		0,00		0,00

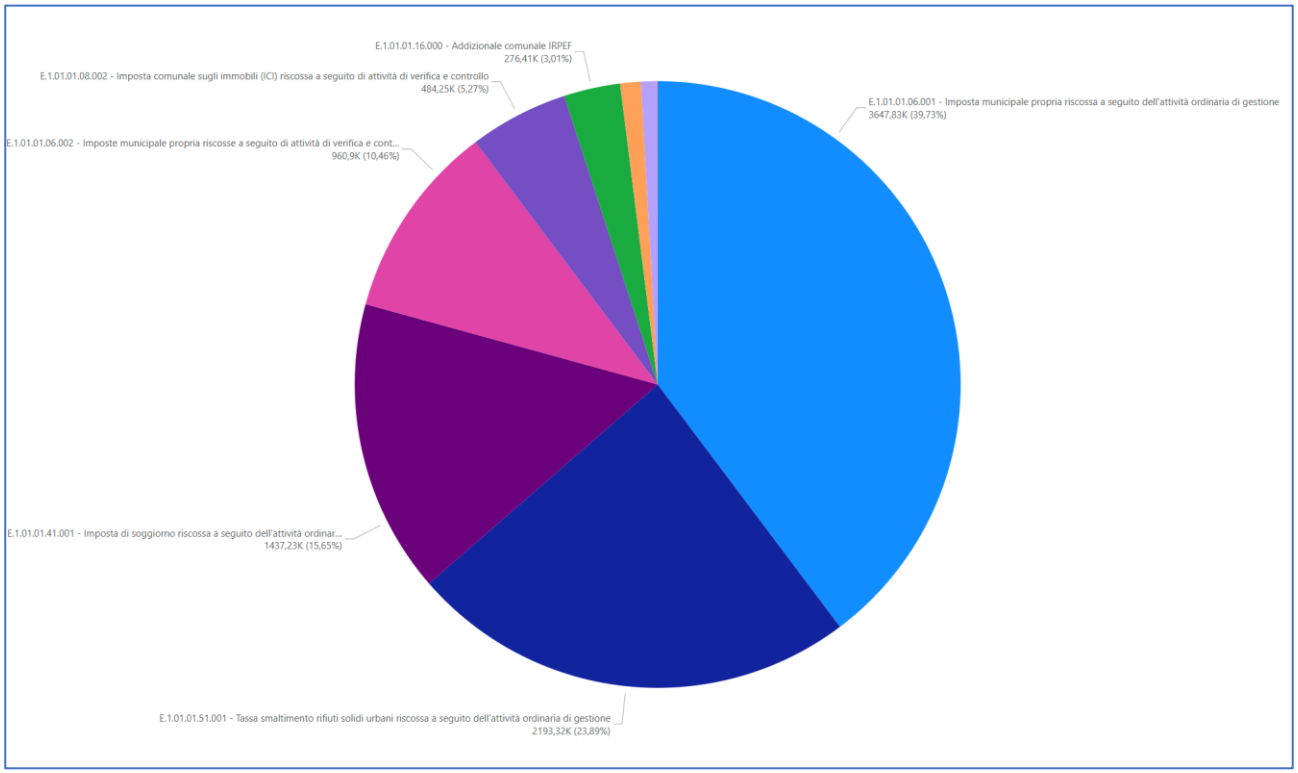

Titolo 2 - Trasferimenti correnti

Titolo	Prev. Iniziali (a)	Variazioni (b)	Prev. Assestato (c=a+b)	Accertato (d)	% Realizzo Previsione (e=d/c)	Incasso (f)	% Incasso (g=f/d)	Residui da Riportare (h)
2 - Trasferimenti correnti	**1.899.674,50**	**215.566,25**	**2.115.240,75**	**2.237.678,09**	**105,79%**	**2.090.962,00**	**93,44%**	**146.716,09**
2.0101 - Trasferimenti correnti da Amministrazioni pubbliche	**1.899.674,50**	**214.949,85**	**2.114.624,35**	**2.237.061,69**	**105,79%**	**2.090.345,60**	**93,44%**	**146.716,09**
2.0101.01 - Trasferimenti correnti da Amministrazioni Centrali	**111.798,85**	**140.223,37**	**252.022,22**	**303.576,08**	**120,46%**	**298.775,78**	**98,42%**	**4.800,30**
E.2.01.01.01.000 - Trasferimenti correnti da Amministrazioni Centrali	0,00	3.928,40	3.928,40	3.928,40	100,00%	3.928,40	100,00%	0,00
E.2.01.01.01.001 - Trasferimenti correnti da Ministeri	111.798,85	136.294,97	248.093,82	299.647,68	120,78%	294.847,38	98,40%	4.800,30
E.2.01.01.01.002 - Trasferimenti correnti da Ministero dell'Istruzione - Istituzioni Scolastiche	0,00	0,00	0,00	0,00		0,00		0,00
E.2.01.01.01.003 - Trasferimenti correnti da Presidenza del Consiglio dei Ministri	0,00	0,00	0,00	0,00		0,00		0,00
2.0101.02 - Trasferimenti correnti da Amministrazioni Locali	**1.787.875,65**	**74.726,48**	**1.862.602,13**	**1.933.485,61**	**103,81%**	**1.791.569,82**	**92,66%**	**141.915,79**
E.2.01.01.02.001 - Trasferimenti correnti da Regioni e province autonome	1.787.640,65	74.421,19	1.862.061,84	1.933.180,32	103,82%	1.791.264,53	92,66%	141.915,79
E.2.01.01.02.003 - Trasferimenti correnti da Comuni	235,00	305,29	540,29	305,29	56,50%	305,29	100,00%	0,00
E.2.01.01.02.019 - Trasferimenti correnti da Fondazioni e istituzioni liriche locali e da teatri stabili di iniziativa pubblica	0,00	0,00	0,00	0,00		0,00		0,00
2.0104 - Trasferimenti correnti da Istituzioni Sociali Private	**0,00**	**616,40**	**616,40**	**616,40**	**100,00%**	**616,40**	**100,00%**	**0,00**
2.0104.01 - Trasferimenti correnti da Istituzioni Sociali Private	**0,00**	**616,40**	**616,40**	**616,40**	**100,00%**	**616,40**	**100,00%**	**0,00**
E.2.01.04.01.001 - Trasferimenti correnti da Istituzioni Sociali Private	0,00	616,40	616,40	616,40	100,00%	616,40	100,00%	0,00

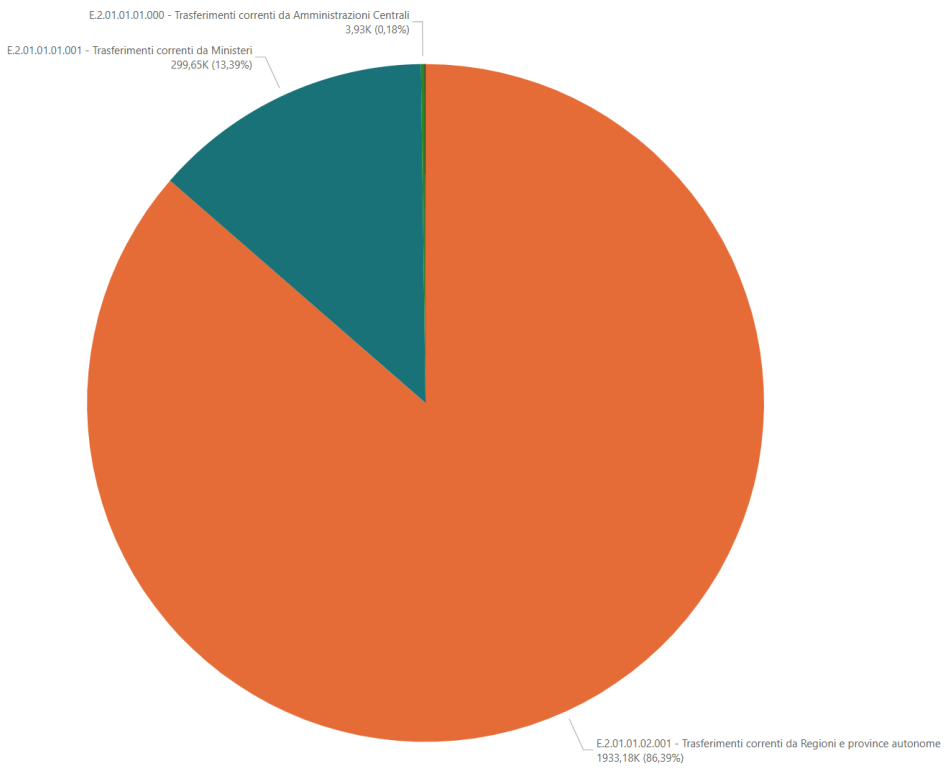

Titolo 3 - Entrate extratributarie

Titolo	Prev. Iniziali (a)	Variazioni (b)	Prev. Assestato (c=a+b)	Accertato (d)	% Realizzo Previsione (e=d/c)	Incasso (f)	% Incasso (g=f/d)	Residui da Riportare (h)
3 - Entrate extratributarie	**636.775,82**	**854.273,86**	**1.491.049,68**	**1.531.468,22**	**102,71%**	**1.378.185,50**	**89,99%**	**153.282,72**
3.01 - Vendita di beni e servizi e proventi derivanti dalla gestione dei beni	**375.930,00**	**515.511,18**	**891.441,18**	**944.400,25**	**105,94%**	**812.279,94**	**86,01%**	**132.120,31**
3.01.0100 - Vendita di beni	**4.050,00**	**95.631,05**	**99.681,05**	**100.251,91**	**100,57%**	**7.530,94**	**7,51%**	**92.720,97**
E.3.01.01.01.000 - Vendita di beni	50,00	0,00	50,00	0,00		0,00		0,00
E.3.01.01.01.004 - Proventi da energia, acqua, gas e riscaldamento	4.000,00	95.631,05	99.631,05	100.251,91	100,62%	7.530,94	7,51%	92.720,97
3.01.0200 - Entrate dalla vendita e dall'erogazione di servizi	**276.400,00**	**120.965,17**	**397.365,17**	**410.724,02**	**103,36%**	**396.436,16**	**96,52%**	**14.287,86**
E.3.01.02.01.000 - Entrate dalla vendita di servizi	179.970,00	108.683,87	288.653,87	300.990,51	104,27%	292.054,66	97,03%	8.935,85
E.3.01.02.01.006 - Proventi da impianti sportivi	5.000,00	1.501,00	6.501,00	7.940,16	122,14%	7.252,16	91,34%	688,00
E.3.01.02.01.020 - Proventi da parcheggi custoditi e parchimetri	65.000,00	21.301,83	86.301,83	86.301,83	100,00%	86.301,83	100,00%	0,00
E.3.01.02.01.023 - Proventi da servizi per formazione e addestramento	24.150,00	-16.050,00	8.100,00	8.100,00	100,00%	7.475,00	92,28%	625,00
E.3.01.02.01.033 - Proventi da rilascio documenti e diritti di cancelleria	2.000,00	110,02	2.110,02	1.990,07	94,32%	1.985,06	99,75%	5,01
E.3.01.02.01.999 - Proventi da servizi n.a.c.	280,00	5.418,45	5.698,45	5.401,45	94,79%	1.367,45	25,32%	4.034,00
3.01.0300 - Proventi derivanti dalla gestione dei beni	**95.480,00**	**298.914,96**	**394.394,96**	**433.424,32**	**109,90%**	**408.312,84**	**94,21%**	**25.111,48**
E.3.01.03.01.000 - Canoni e concessioni e diritti reali di godimento	30.920,00	0,00	30.920,00	31.355,00	101,41%	23.790,46	75,87%	7.564,54
E.3.01.03.01.002 - Canone occupazione spazi e aree pubbliche	62.500,00	282.778,19	345.278,19	383.172,56	110,98%	371.640,00	96,99%	11.532,56
E.3.01.03.01.003 - Proventi da concessioni su beni	500,00	16.136,77	16.636,77	16.136,76	96,99%	11.972,38	74,19%	4.164,38
E.3.01.03.02.000 - Fitti, noleggi e locazioni	1.560,00	0,00	1.560,00	2.760,00	176,92%	910,00	32,97%	1.850,00
3.02 - Proventi derivanti dall'attività di controllo e repressione delle irregolarità e degli illeciti	**156.000,00**	**222.998,93**	**378.998,93**	**405.515,56**	**107,00%**	**404.658,53**	**99,79%**	**857,03**
3.02.0200 - Entrate da famiglie derivanti dall'attività di controllo e repressione delle irregolarità e degli illeciti	**153.500,00**	**4.874,21**	**158.374,21**	**174.033,84**	**109,89%**	**173.176,81**	**99,51%**	**857,03**
E.3.02.02.01.000 - Proventi da multe, ammende, sanzioni e oblazioni a carico delle famiglie	3.500,00	4.874,21	8.374,21	8.374,21	100,00%	8.374,21	100,00%	0,00
E.3.02.02.01.004 - Proventi da multe e sanzioni per violazioni delle norme del codice della strada a carico delle famiglie	150.000,00	0,00	150.000,00	165.659,63	110,44%	164.802,60	99,48%	857,03
3.02.0300 - Entrate da Imprese derivanti dall'attività di controllo e repressione delle irregolarità e degli illeciti	**2.500,00**	**218.124,72**	**220.624,72**	**231.481,72**	**104,92%**	**231.481,72**	**100,00%**	**0,00**
E.3.02.03.01.000 - Proventi da multe, ammende, sanzioni e oblazioni a carico delle imprese	2.500,00	218.124,72	220.624,72	231.481,72	104,92%	231.481,72	100,00%	0,00
3.03 - Interessi attivi	**2.150,00**	**54.376,44**	**56.526,44**	**57.698,75**	**102,07%**	**57.698,75**	**100,00%**	**0,00**
3.03.0300 - Altri interessi attivi	**2.150,00**	**54.376,44**	**56.526,44**	**57.698,75**	**102,07%**	**57.698,75**	**100,00%**	**0,00**
E.3.03.03.02.000 - Interessi attivi di mora	2.000,00	35.395,90	37.395,90	38.668,21	103,40%	38.668,21	100,00%	0,00
E.3.03.03.03.000 - Interessi attivi da conti della tesoreria dello Stato o di altre Amministrazioni pubbliche	50,00	0,00	50,00	0,00		0,00		0,00
E.3.03.03.04.000 - Interessi attivi da depositi bancari o postali	50,00	0,00	50,00	0,00		0,00		0,00
E.3.03.03.99.000 - Altri interessi attivi diversi	50,00	18.980,54	19.030,54	19.030,54	100,00%	19.030,54	100,00%	0,00
3.05 - Rimborsi e altre entrate correnti	**102.695,82**	**61.387,31**	**164.083,13**	**123.853,66**	**75,48%**	**103.548,28**	**83,61%**	**20.305,38**
3.05.0200 - Rimborsi in entrata	**87.695,82**	**31,27**	**87.727,09**	**33.975,34**	**38,73%**	**28.742,02**	**84,60%**	**5.233,32**
E.3.05.02.01.001 - Rimborsi ricevuti per spese di personale (comando, distacco, fuori ruolo, convenzioni, ecc...)	56.095,82	0,00	56.095,82	33.310,82	59,38%	28.077,50	84,29%	5.233,32
E.3.05.02.03.005 - Entrate da rimborsi, recuperi e restituzioni di somme non dovute o incassate in eccesso da Imprese	600,00	31,27	631,27	664,52	105,27%	664,52	100,00%	0,00
E.3.05.02.04.000 - Incassi per azioni di rivalsa nei confronti di terzi	30.000,00	0,00	30.000,00	0,00		0,00		0,00
E.3.05.02.04.002 - Incassi per azioni di surroga nei confronti di terzi	1.000,00	0,00	1.000,00	0,00		0,00		0,00
3.05.9900 - Altre entrate correnti n.a.c.	**15.000,00**	**61.356,04**	**76.356,04**	**89.878,32**	**117,71%**	**74.806,26**	**83,23%**	**15.072,06**
E.3.05.99.02.001 - Fondi incentivanti il personale (legge Merloni)	0,00	14.877,03	14.877,03	8.991,70	60,44%	0,00	0,00%	8.991,70
E.3.05.99.03.001 - Entrate per sterilizzazione Inversione contabile IVA (reverse charge)	1.000,00	10.388,30	11.388,30	11.388,30	100,00%	11.388,30	100,00%	0,00
E.3.05.99.99.000 - Altre entrate correnti n.a.c.	4.000,00	16.169,67	20.169,67	36.479,01	180,86%	30.398,65	83,33%	6.080,36
E.3.05.99.99.999 - Altre entrate correnti n.a.c.	10.000,00	19.921,04	29.921,04	33.019,31	110,35%	33.019,31	100,00%	0,00

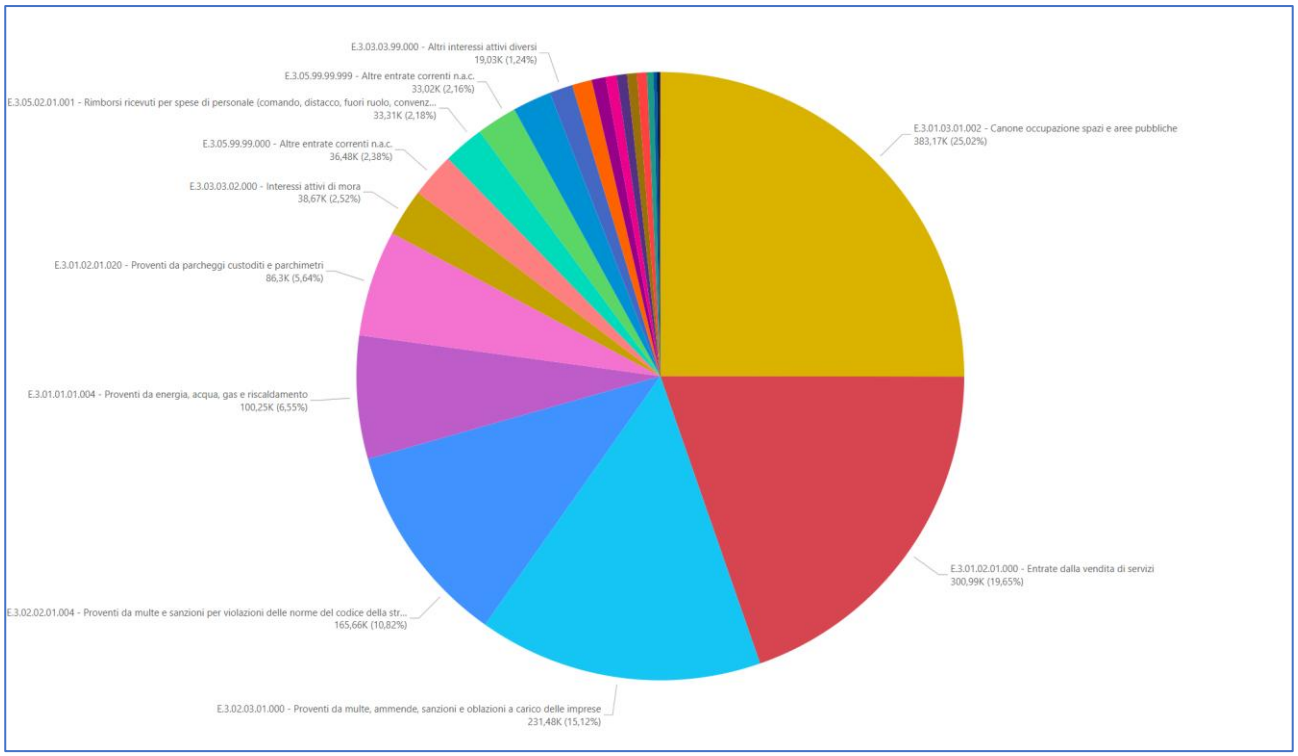
E.3.03.03.99.000 - Altri interessi attivi diversi
19,03K (1,24%)
E.3.05.99.99.999 - Altre entrate correnti n.a.c.
33,02K (2,16%)
E.3.05.02.01.001 - Rimborsi ricevuti per spese di personale (comando, distacco, fuori ruolo, convenz...
33,31K (2,18%)
E.3.05.99.99.000 - Altre entrate correnti n.a.c.
36,48K (2,38%)
E.3.03.03.02.000 - Interessi attivi di mora
38,67K (2,52%)
E.3.01.02.01.020 - Proventi da parcheggi custoditi e parchimetri
86,3K (5,64%)
E.3.01.01.01.004 - Proventi da energia, acqua, gas e riscaldamento
100,25K (6,55%)
E.3.02.02.01.004 - Proventi da multe e sanzioni per violazioni delle norme del codice della str...
165,66K (10,82%)
E.3.02.03.01.000 - Proventi da multe, ammende, sanzioni e oblazioni a carico delle imprese
231,48K (15,12%)
E.3.01.02.01.000 - Entrate dalla vendita di servizi
300,99K (19,65%)
E.3.01.03.01.002 - Canone occupazione spazi e aree pubbliche
383,17K (25,02%)

LE SPESE CORRENTI e PER IL RIMBORSO DI PRESTITI

Le spese correnti e per il rimborso dei prestiti (titoli 1 e 4 della spesa), quelle cioè necessarie al funzionamento dell'ente, possono essere analizzate sia sotto il profilo degli *stakeholder* cui sono destinate (le missioni del conto di bilancio), sia per la natura della spesa (macroaggregato), come rappresentato dai seguenti prospetti:

- Analisi per Missione:

Missione	Prev. Iniziale (a)	Variazioni (b)	Prev. Assestata (c=a+b)	Impegnato (d)	Fondo Pluriennale Vincolato (e)	Altri Fondi (f)	% utilizzo risorse (g= (d+e+f)/c)	Pagato (h)	% Pagato (i=h/d)	da pagare (l)
01 -Servizi istituzionali, generali e di gestione	2.221.391,86	632.121,89	2.853.513,75	2.037.562,33	287.408,91	0,00	81,48%	1.637.997,50	80,39%	399.564,83
03 -Ordine pubblico e sicurezza	318.505,24	41.117,88	359.623,12	312.230,83	0,00	0,00	86,82%	299.407,24	95,89%	12.823,59
04 -Istruzione e diritto allo studio	439.415,88	-31.962,47	407.453,41	248.751,20	30.240,44	0,00	68,47%	198.685,44	79,87%	50.065,76
05 -Tutela e valorizzazione dei beni e attivita' culturali	20.170,00	0,00	20.170,00	14.909,00	0,00	0,00	73,92%	14.909,00	100,00%	0,00
06 -Politiche giovanili, sport e tempo libero	79.350,00	80.431,90	159.781,90	85.028,79	0,00	0,00	53,22%	59.917,28	70,47%	25.111,51
07 -Turismo	1.106.439,50	2.381.521,00	3.487.960,50	3.454.332,71	0,00	0,00	99,04%	3.116.166,80	90,21%	338.165,91
08 -Assetto del territorio ed edilizia abitativa	49.750,00	7.296,81	57.046,81	47.018,58	0,00	0,00	82,42%	47.018,58	100,00%	0,00
09 -Sviluppo sostenibile e tutela del territorio e dell'ambiente	2.498.947,14	221.582,15	2.720.529,29	2.563.154,36	0,00	0,00	94,22%	2.054.564,85	80,16%	508.589,51
10 -Trasporti e diritto alla mobilita'	416.193,64	168.659,04	584.852,68	534.115,82	0,00	0,00	91,32%	379.948,17	71,14%	154.167,65
11 -Soccorso civile	6.000,00	31.350,29	37.350,29	32.900,27	0,00	0,00	88,09%	26.900,27	81,76%	6.000,00
12 -Diritti sociali, politiche sociali e famiglia	1.114.452,72	700.361,52	1.814.814,24	1.341.980,32	22.142,39	0,00	75,17%	731.757,12	54,53%	610.223,20
13 -Tutela della salute	80.500,00	32.141,41	112.641,41	65.767,05	1.122,40	0,00	59,38%	57.744,72	87,80%	8.022,33
14 -Sviluppo economico e competitivita'	43.556,00	370,00	43.926,00	41.841,08	0,00	0,00	95,25%	41.841,08	100,00%	0,00
15 -Politiche per il lavoro e la formazione professionale	90.293,00	95.081,28	185.374,28	78.644,21	85.789,37	0,00	88,70%	62.601,21	79,60%	16.043,00
17 -Energia e diversificazione delle fonti energetiche	0,00	0,00	0,00	0,00	0,00	0,00		0,00		0,00
18 -Relazioni con le altre autonomie territoriali e locali	759.832,71	-20.735,73	739.096,98	739.096,98	0,00	0,00	100,00%	739.096,98	100,00%	0,00
20 -Fondi e accantonamenti	1.236.176,33	252.973,33	1.489.149,66	0,00	0,00	1.489.149,66	100,00%	0,00		0,00
50 -Debito pubblico	166.637,58	0,00	166.637,58	166.637,58	0,00	0,00	100,00%	166.637,58	100,00%	0,00
Totale	**10.647.611,60**	**4.592.310,30**	**15.239.921,90**	**11.763.971,11**	**426.703,51**	**1.489.149,66**	**89,76%**	**9.635.193,82**	**81,90%**	**2.128.777,29**

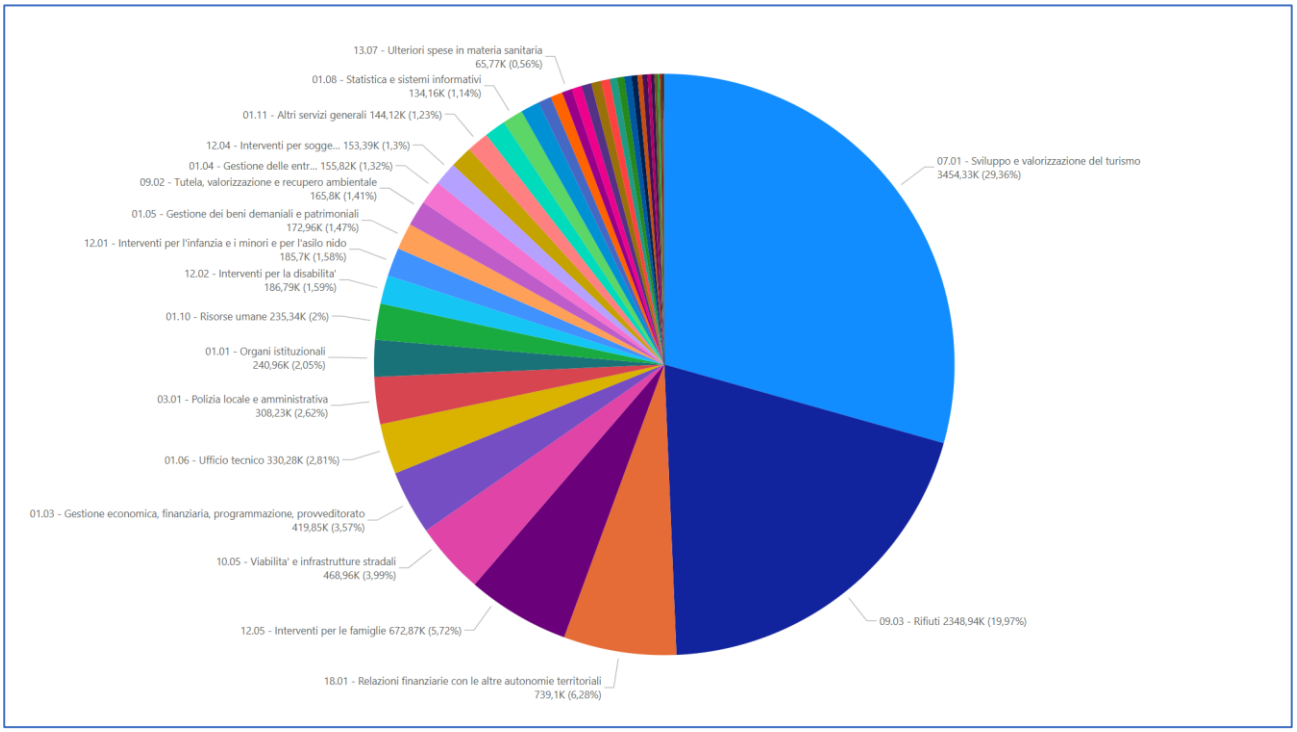

- Analisi per Macroaggregato:

Titolo	Prev. Iniziale (a)	Variazioni (b)	Prev. Assestata (c=a+b)	Impegnato (d)	Fondo Pluriennale Vincolato (e)	Altri Fondi (f)	% utilizzo risorse (g= (d+e+f)/c)	Pagato (h)	% Pagato (i=h/d)	da pagare (l)
1 - Spese correnti	**10.502.858,33**	**4.592.310,30**	**15.095.168,63**	**11.619.217,84**	**426.703,51**	**1.489.149,66**	**89,66%**	**9.490.440,55**	**81,68%**	**2.128.777,29**
1.01 - Redditi da lavoro dipendente	1.603.601,96	202.071,28	1.805.673,24	1.512.975,52	0,00	0,00	83,79%	1.383.643,81	91,45%	129.331,71
1.02 - Imposte e tasse a carico dell'ente	117.878,63	13.071,97	130.950,60	103.242,93	0,00	0,00	78,84%	94.330,92	91,37%	8.912,01
1.03 - Acquisto di beni e servizi	5.477.655,17	2.741.990,83	8.219.646,00	7.571.830,51	0,00	0,00	92,12%	5.958.779,36	78,70%	1.613.051,15
1.04 - Trasferimenti correnti	1.739.511,87	959.125,78	2.698.637,65	2.192.193,49	0,00	0,00	81,23%	1.832.003,55	83,57%	360.189,94
1.07 - Interessi passivi	73.544,45	0,00	73.544,45	73.544,45	0,00	0,00	100,00%	73.544,45	100,00%	0,00
1.08 - Altre spese per redditi da capitale	69.900,00	0,00	69.900,00	54.052,54	0,00	0,00	77,33%	54.052,54	100,00%	0,00
1.09 - Rimborsi e poste correttive delle entrate	13.720,00	24.473,12	38.193,12	29.315,93	0,00	0,00	76,76%	27.843,93	94,98%	1.472,00
1.10 - Altre spese correnti	1.407.046,25	651.577,32	2.058.623,57	82.062,47	426.703,51	1.489.149,66	97,05%	66.241,99	80,72%	15.820,48
4 - Rimborso di prestiti	**144.753,27**	**0,00**	**144.753,27**	**144.753,27**	**0,00**	**0,00**	**100,00%**	**144.753,27**	**100,00%**	**0,00**
4.03 - Rimborso mutui e altri finanziamenti a medio lungo termine	144.753,27	0,00	144.753,27	144.753,27	0,00	0,00	100,00%	144.753,27	100,00%	0,00
Totale	**10.647.611,60**	**4.592.310,30**	**15.239.921,90**	**11.763.971,11**	**426.703,51**	**1.489.149,66**	**89,76%**	**9.635.193,82**	**81,90%**	**2.128.777,29**

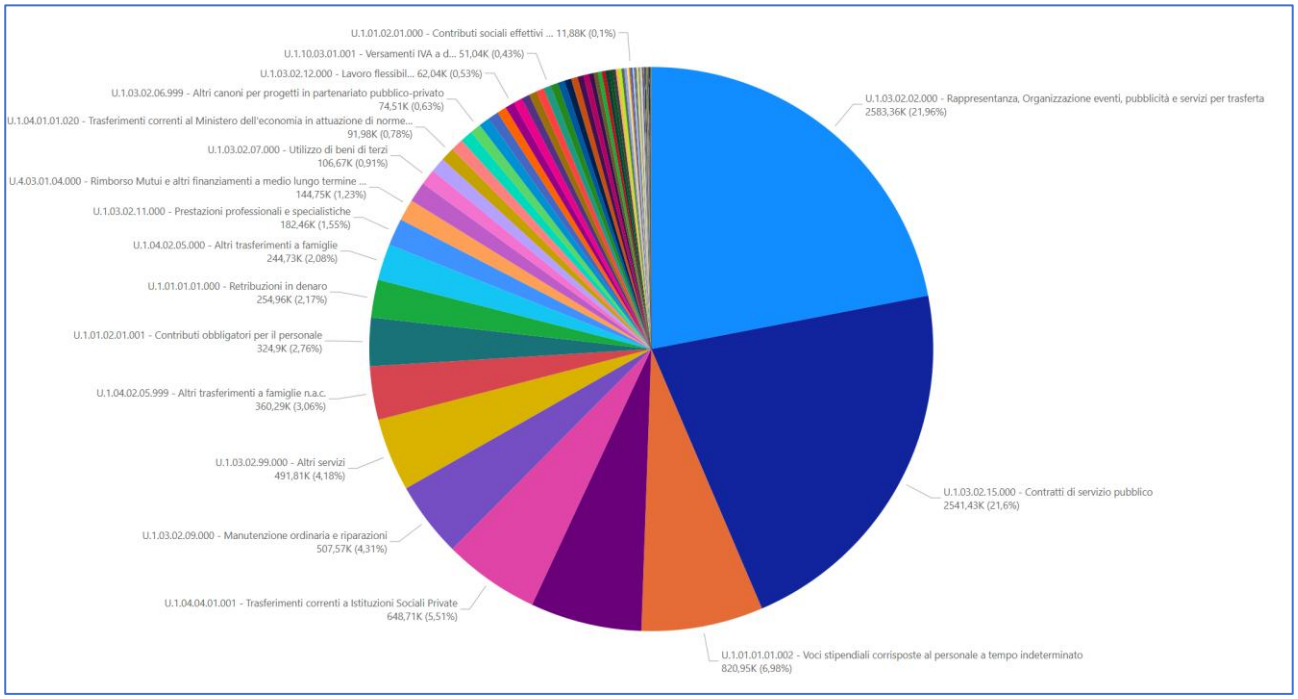

LE ENTRATE IN C/CAPITALE

Le entrate destinate e/o vincolate al finanziamento degli investimenti, iscritte nei titoli 4,5 e 6 del conto di bilancio, sono illustrate nei seguenti prospetti:

Titolo	Prev. Iniziali (a)	Variazioni (b)	Prev. Assestato (c=a+b)	Accertato (d)	% Realizzo Previsione (e=d/c)	Incasso (f)	% Incasso (g=f/d)	Residui da Riportare (h)
0 - Avanzo di Amministrazione, Fondo Pluriennale Vincolato e Fondo di Cassa	**894.397,03**	**1.692.475,04**	**2.586.872,07**	**0,00**		**0,00**		**0,00**
0.01 - Avanzo di Amministrazione	**894.397,03**	**833.565,31**	**1.727.962,34**	**0,00**		**0,00**		**0,00**
0.01.0200 - Avanzo di Amministrazione applicato alla parte capitale	**894.397,03**	**833.565,31**	**1.727.962,34**	**0,00**		**0,00**		**0,00**
E.0.01.01.02.001 - Avanzo applicato alla parte capitale	894.397,03	833.565,31	1.727.962,34	0,00		0,00		0,00
0.03 - Fpv di Parte Capitale	**0,00**	**858.909,73**	**858.909,73**	**0,00**		**0,00**		**0,00**
0.03.0100 - Fpv di Parte Capitale	**0,00**	**858.909,73**	**858.909,73**	**0,00**		**0,00**		**0,00**
E.0.01.03.01.001 - Fpv Parte Capitale	0,00	858.909,73	858.909,73	0,00		0,00		0,00
4 - Entrate in conto capitale	**4.272.712,13**	**-2.998.086,62**	**1.274.625,51**	**1.325.955,95**	**104,03%**	**1.127.842,61**	**85,06%**	**198.113,34**
4.01 - Tributi in conto capitale	**20.000,00**	**31.465,44**	**51.465,44**	**53.869,56**	**104,67%**	**53.869,56**	**100,00%**	**0,00**
4.01.0100 - Imposte da sanatorie e condoni	**20.000,00**	**31.465,44**	**51.465,44**	**53.869,56**	**104,67%**	**53.869,56**	**100,00%**	**0,00**
E.4.01.01.99.000 - Altre imposte in conto capitale relative a condoni e sanatorie n.a.c.	20.000,00	31.465,44	51.465,44	53.869,56	104,67%	53.869,56	100,00%	0,00
4.02 - Contributi agli investimenti	**4.111.712,13**	**-3.142.403,46**	**969.308,67**	**933.448,10**	**96,30%**	**735.334,76**	**78,78%**	**198.113,34**
4.02.0100 - Contributi agli investimenti da amministrazioni pubbliche	**4.102.622,97**	**-3.142.403,46**	**960.219,51**	**924.358,94**	**96,27%**	**726.245,60**	**78,57%**	**198.113,34**
E.4.02.01.01.001 - Contributi agli investimenti da Ministeri	0,00	46.205,10	46.205,10	46.205,10	100,00%	0,00	0,00%	46.205,10
E.4.02.01.01.003 - Contributi agli investimenti da Presidenza del Consiglio dei Ministri	0,00	0,00	0,00	0,00		0,00		0,00
E.4.02.01.02.001 - Contributi agli investimenti da Regioni e province autonome	3.154.372,97	-2.398.378,43	755.994,54	720.133,97	95,26%	600.000,00	83,32%	120.133,97
E.4.02.01.02.005 - Contributi agli investimenti da Unioni di Comuni	250.000,00	-218.225,73	31.774,27	31.774,27	100,00%	0,00	0,00%	31.774,27
E.4.02.01.02.006 - Contributi agli investimenti da Comunità Montane	698.250,00	-572.004,40	126.245,60	126.245,60	100,00%	126.245,60	100,00%	0,00
4.02.0600 - Contributi agli investimenti direttamente destinati al rimborso di prestiti da amministrazioni pubbliche	**9.089,16**	**0,00**	**9.089,16**	**9.089,16**	**100,00%**	**9.089,16**	**100,00%**	**0,00**
E.4.02.06.01.999 - Contributi agli investimenti direttamente destinati al rimborso di prestiti da altre Amministrazioni Centrali n.a.c.	9.089,16	0,00	9.089,16	9.089,16	100,00%	9.089,16	100,00%	0,00
4.03 - Altri trasferimenti in conto capitale	**0,00**	**0,00**	**0,00**	**0,00**		**0,00**		**0,00**
4.03.1000 - Altri trasferimenti in conto capitale da amministrazioni pubbliche	**0,00**	**0,00**	**0,00**	**0,00**		**0,00**		**0,00**
E.4.03.10.01.001 - Altri trasferimenti in conto capitale da Ministeri	0,00	0,00	0,00	0,00		0,00		0,00
4.04 - Entrate da alienazione di beni materiali e immateriali	**0,00**	**0,00**	**0,00**	**11.340,37**	**Infinito**	**11.340,37**	**100,00%**	**0,00**
4.04.0100 - Alienazione di beni materiali	**0,00**	**0,00**	**0,00**	**11.340,37**	**Infinito**	**11.340,37**	**100,00%**	**0,00**
E.4.04.01.10.001 - Alienazione di diritti reali	0,00	0,00	0,00	11.340,37	Infinito	11.340,37	100,00%	0,00
4.05 - Altre entrate in conto capitale	**141.000,00**	**112.851,40**	**253.851,40**	**327.297,92**	**128,93%**	**327.297,92**	**100,00%**	**0,00**
4.05.0100 - Permessi di costruire	**141.000,00**	**112.851,40**	**253.851,40**	**327.297,92**	**128,93%**	**327.297,92**	**100,00%**	**0,00**
E.4.05.01.01.000 - Permessi di costruire	141.000,00	112.851,40	253.851,40	327.297,92	128,93%	327.297,92	100,00%	0,00
5 - Entrate da riduzione di attivita' finanziarie	**0,00**	**0,00**	**0,00**	**0,00**		**0,00**		**0,00**
5.04 - Altre entrate per riduzione di attività finanziarie	**0,00**	**0,00**	**0,00**	**0,00**		**0,00**		**0,00**
5.04.0700 - Prelievi da depositi bancari	**0,00**	**0,00**	**0,00**	**0,00**		**0,00**		**0,00**
E.5.04.07.01.001 - Prelievi da depositi bancari	0,00	0,00	0,00	0,00		0,00		0,00

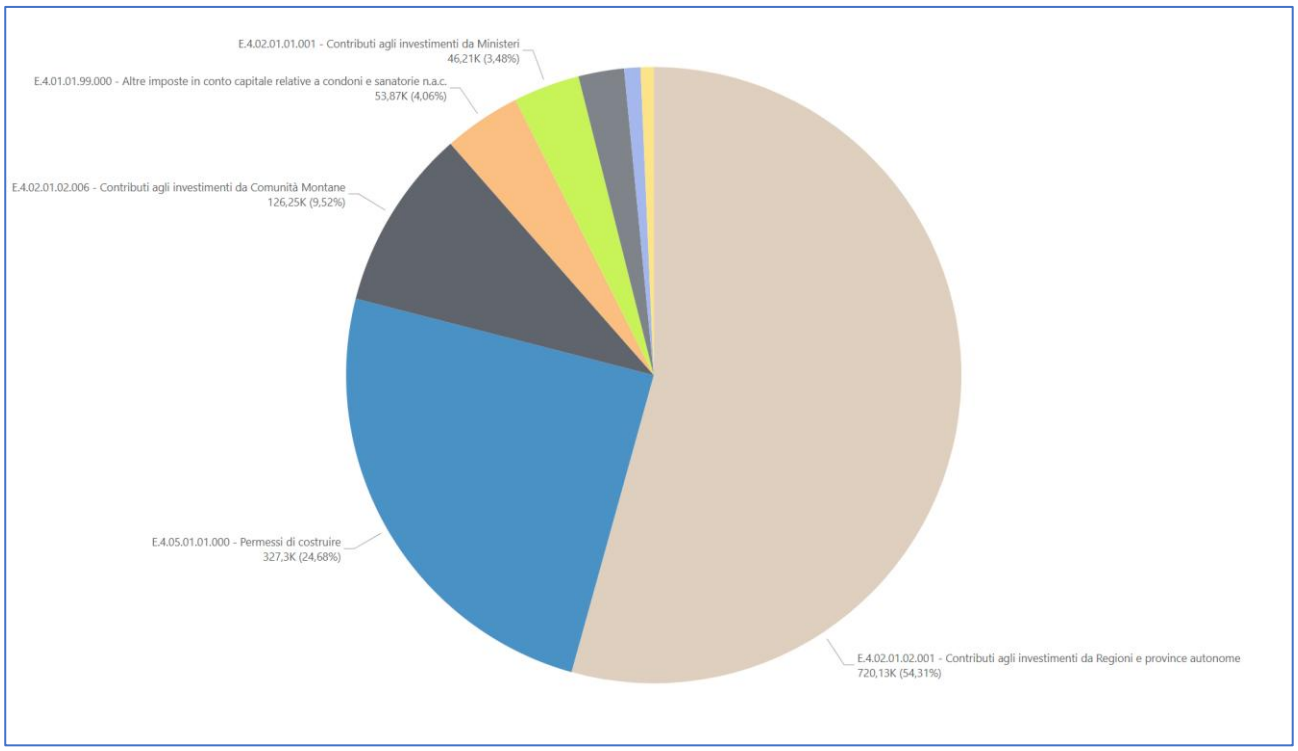

LE SPESE PER INVESTIMENTO

Le spese per la realizzazione di investimenti, iscritte nei Titoli 2 – Spese in c/capitale e Titolo 3 – Spese per l'Incremento di attività finanziarie, sono finanziate – di norma – dalle entrate di parte capitale – e rappresentano gli investimenti realizzati dall'Ente.

La presenza di somme iscritte al Fondo Pluriennale Vincolato [1], indica che tali somme sono state accertate nell'esercizio o negli esercizi precedenti, ma che le obbligazioni passive saranno esigibili in esercizi successivi a quello oggetto di rendiconto.

Tali spese possono essere analizzate sia secondo le finalità istituzionali perseguite (le Missioni del Conto di Bilancio) sia secondo la natura della spesa (i Macroaggregati).

- Analisi per Missione:

Missione	Prev. Iniziale (a)	Variazioni (b)	Prev. Assestata (c=a+b)	Impegnato (d)	Fondo Pluriennale Vincolato (e)	Altri Fondi (f)	% utilizzo risorse (g= (d+e+f)/c)	Pagato (h)	% Pagato (i=h/d)	da pagare (l)
01 -Servizi istituzionali, generali e di gestione	**7.000,00**	**986.045,00**	**993.045,00**	**392.556,78**	**431.542,47**	**0,00**	**82,99%**	**355.377,89**	**90,53%**	**37.178,89**
01.03 - Gestione economica, finanziaria, programmazione, provveditorato	2.000,00	28.780,00	30.780,00	28.608,03	0,00	0,00	92,94%	21.701,20	75,86%	6.906,83
01.05 - Gestione dei beni demaniali e patrimoniali	0,00	885.520,80	885.520,80	326.787,55	431.542,47	0,00	85,64%	296.515,49	90,74%	30.272,06
01.08 - Statistica e sistemi informativi	5.000,00	71.744,20	76.744,20	37.161,20	0,00	0,00	48,42%	37.161,20	100,00%	0,00
03 -Ordine pubblico e sicurezza	**0,00**	**105.680,28**	**105.680,28**	**102.383,40**	**0,00**	**0,00**	**96,88%**	**101.053,60**	**98,70%**	**1.329,80**
03.01 - Polizia locale e amministrativa	0,00	85.482,28	85.482,28	82.186,30	0,00	0,00	96,14%	80.856,50	98,38%	1.329,80
03.02 - Sistema integrato di sicurezza urbana	0,00	20.198,00	20.198,00	20.197,10	0,00	0,00	100,00%	20.197,10	100,00%	0,00
04 -Istruzione e diritto allo studio	**0,00**	**33.705,49**	**33.705,49**	**1.842,97**	**0,00**	**0,00**	**5,47%**	**1.842,97**	**100,00%**	**0,00**
04.01 - Istruzione prescolastica	0,00	23.009,20	23.009,20	0,00	0,00	0,00	0,00%	0,00		0,00
04.06 - Servizi ausiliari all'istruzione	0,00	10.696,29	10.696,29	1.842,97	0,00	0,00	17,23%	1.842,97	100,00%	0,00
05 -Tutela e valorizzazione dei beni e attivita' culturali	**0,00**	**167.342,88**	**167.342,88**	**57.067,84**	**67.382,82**	**0,00**	**74,37%**	**44.867,84**	**78,62%**	**12.200,00**
05.02 - Attività culturali e interventi diversi nel settore culturale	0,00	167.342,88	167.342,88	57.067,84	67.382,82	0,00	74,37%	44.867,84	78,62%	12.200,00
06 -Politiche giovanili, sport e tempo libero	**259.089,16**	**27.180,12**	**286.269,28**	**218.326,52**	**45.814,95**	**0,00**	**92,27%**	**100.776,86**	**46,16%**	**117.549,66**
06.01 - Sport e tempo libero	259.089,16	27.180,12	286.269,28	218.326,52	45.814,95	0,00	92,27%	100.776,86	46,16%	117.549,66
07 -Turismo	**2.370.000,00**	**-1.758.564,37**	**611.435,63**	**196.232,86**	**150.000,00**	**0,00**	**56,63%**	**180.019,98**	**91,74%**	**16.212,88**
07.01 - Sviluppo e valorizzazione del turismo	2.370.000,00	-1.758.564,37	611.435,63	196.232,86	150.000,00	0,00	56,63%	180.019,98	91,74%	16.212,88
08 -Assetto del territorio ed edilizia abitativa	**1.592.647,03**	**-519.930,30**	**1.072.716,73**	**240.403,01**	**827.139,82**	**0,00**	**99,52%**	**238.910,08**	**99,38%**	**1.492,93**
08.01 - Urbanistica e assetto del territorio	1.592.647,03	-519.930,30	1.072.716,73	240.403,01	827.139,82	0,00	99,52%	238.910,08	99,38%	1.492,93
09 -Sviluppo sostenibile e tutela del territorio e dell'ambiente	**20.000,00**	**134.071,12**	**154.071,12**	**63.410,94**	**6.856,92**	**0,00**	**45,61%**	**39.779,39**	**62,73%**	**23.631,55**
09.01 - Difesa del suolo	0,00	53.971,79	53.971,79	21.633,97	0,00	0,00	40,08%	0,00	0,00%	21.633,97
09.02 - Tutela, valorizzazione e recupero ambientale	20.000,00	32.072,17	52.072,17	606,73	0,00	0,00	1,17%	0,00	0,00%	606,73
09.04 - Servizio idrico integrato	0,00	48.027,16	48.027,16	41.170,24	6.856,92	0,00	100,00%	39.779,39	96,62%	1.390,85
10 -Trasporti e diritto alla mobilita'	**1.000,00**	**575.025,66**	**576.025,66**	**133.866,61**	**300.000,00**	**0,00**	**75,32%**	**125.906,29**	**94,05%**	**7.960,32**
10.05 - Viabilita' e infrastrutture stradali	1.000,00	575.025,66	576.025,66	133.866,61	300.000,00	0,00	75,32%	125.906,29	94,05%	7.960,32
11 -Soccorso civile	**0,00**	**81.339,71**	**81.339,71**	**81.339,71**	**0,00**	**0,00**	**100,00%**	**81.339,71**	**100,00%**	**0,00**
11.01 - Sistema di protezione civile	0,00	81.339,71	81.339,71	81.339,71	0,00	0,00	100,00%	81.339,71	100,00%	0,00
Totale	**4.249.736,19**	**-168.104,41**	**4.081.631,78**	**1.487.430,64**	**1.828.736,98**	**0,00**	**81,25%**	**1.269.874,61**	**85,37%**	**217.556,03**

[1] *Cfr. par. 5.4 Principio Contabile Applicato della Contabilità Finanziaria: "Il fondo pluriennale vincolato è un saldo finanziario, costituito da risorse già accertate destinate al finanziamento di obbligazioni passive dell'ente già impegnate, ma esigibili in esercizi successivi a quello in cui è accertata l'entrata. Trattasi di un saldo finanziario che garantisce la copertura di spese imputate agli esercizi successivi a quello in corso, che nasce dall'esigenza di applicare il principio della competenza finanziaria di cui all'allegato 1, e rendere evidente la distanza temporale intercorrente tra l'acquisizione dei finanziamenti e l'effettivo impiego di tali risorse. "*

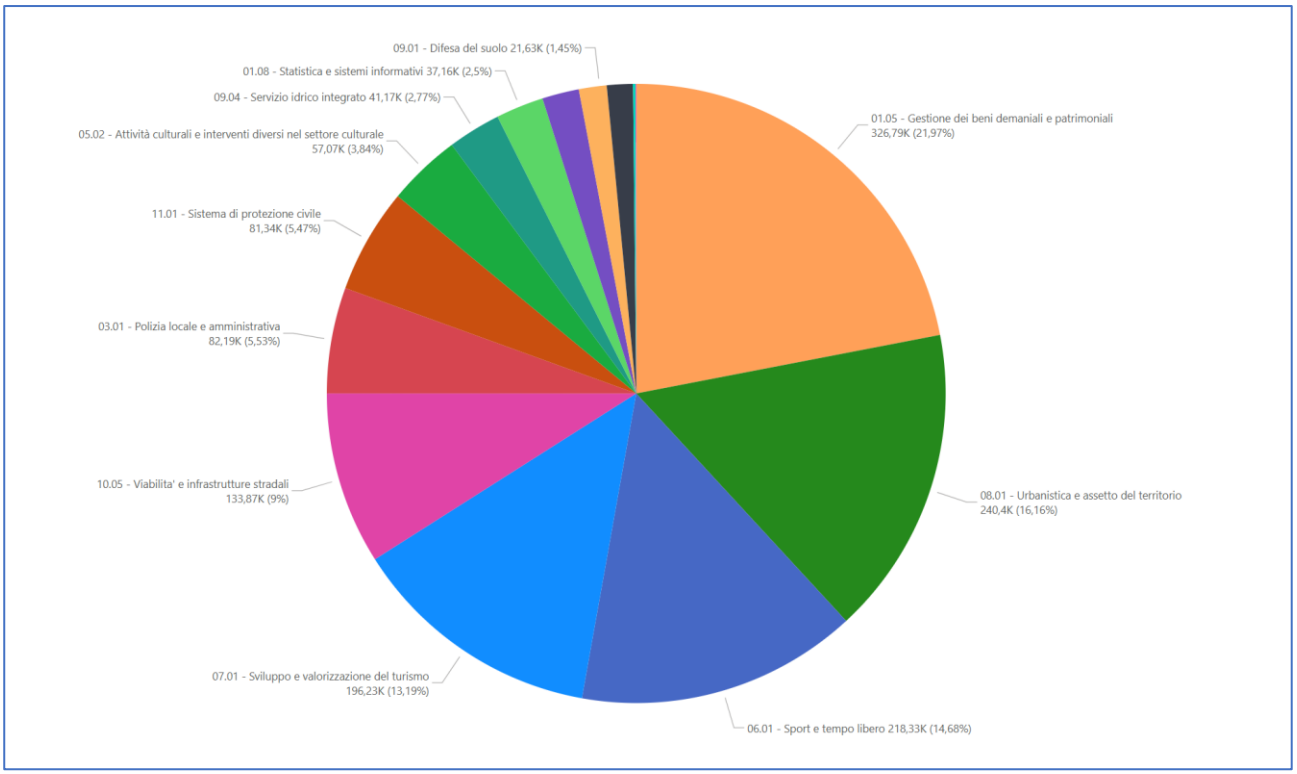

- Analisi per Macroaggregato:

Titolo	Prev. Iniziale (a)	Variazioni (b)	Prev. Assestata (c=a+b)	Impegnato (d)	Fondo Pluriennale Vincolato (e)	Altri Fondi (f)	% utilizzo risorse (g= (d+e+f)/c)	Pagato (h)	% Pagato (i=h/d)	da pagare (l)
2 - Spese in conto capitale	**4.249.736,19**	**-168.104,41**	**4.081.631,78**	**1.487.430,64**	**1.828.736,98**	**0,00**	**81,25%**	**1.269.874,61**	**85,37%**	**217.556,03**
2.02 - Investimenti fissi lordi e acquisto di terreni	4.249.736,19	-2.018.232,24	2.231.503,95	1.471.213,69	0,00	0,00	65,93%	1.255.048,51	85,31%	216.165,18
2.05 - Altre spese in conto capitale	0,00	1.850.127,83	1.850.127,83	16.216,95	1.828.736,98	0,00	99,72%	14.826,10	91,42%	1.390,85
Totale	**4.249.736,19**	**-168.104,41**	**4.081.631,78**	**1.487.430,64**	**1.828.736,98**	**0,00**	**81,25%**	**1.269.874,61**	**85,37%**	**217.556,03**

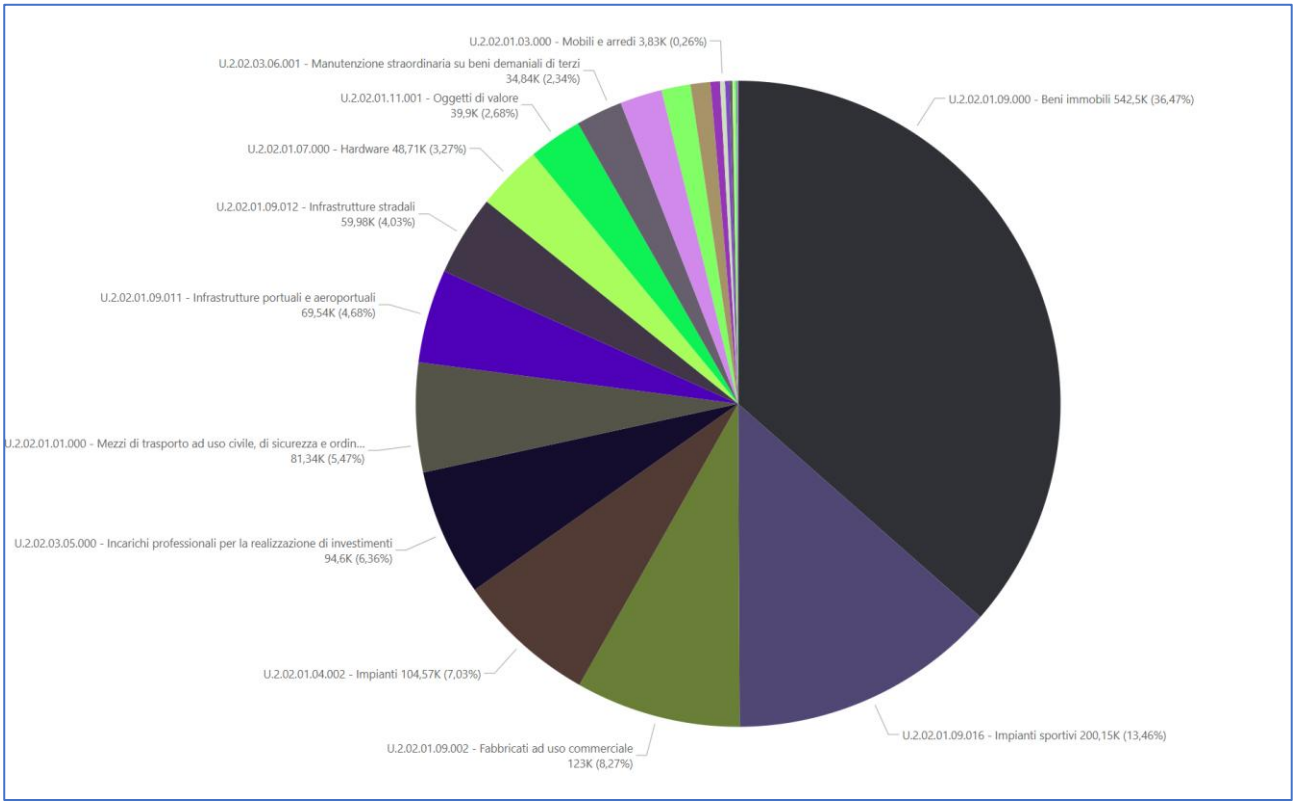

LE VARIAZIONI AL BILANCIO

Nel corso dell'esercizio, ai sensi del disposto dell'art. 175 del Decreto Legislativo 18 agosto 2000 n. 267, le previsioni del bilancio sono state variate con i seguenti atti deliberativi:

Data	Oggetto	N. atto	Tipo atto
16/01/2025	BILANCIO DI PREVISIONE FINANZIARIO 2025/2027. VARIAZIONE DI CASSA (ART. 175, COMMA 5-BIS, LETT. D), D.LGS. N. 267/2000)	18	Deliberazione Giunta Munic
01/01/2025	Intervento di manutenzione impianto elettrico ed illuminotecnico del lungomare. Costituzione fondo pluriennale vincolato. CIG B454E3EE29.	527	Determinazione LL. PP.
01/01/2025	Intervento di manutenzione straordinaria sulle strutture in legno del banchinamento del lungomare. Costituzione fondo pluriennale vincolato. CIG B3B9622D71.	528	Determinazione LL. PP.
01/01/2025	Intervento di manutenzione straordinaria impianti di Illuminazione Pubblica Via Libertà e Via dell'Erika. Costituzione fondo pluriennale vincolato. CIG B42260EE2E.	529	Determinazione LL. PP.
01/01/2025	Affidamento ai sensi dell'art. 50 comma 1 lett. b) del D.Lgs. n. 36/2023, mediante RDO con l'impiego del CAT Sardegna, del "Servizio di attuazione del Programma Integrato Plurifondo per il lavoro LavoRAS. Misura Cantieri nuova attivazione - Annualità	544	Determinazione LL. PP.
01/01/2025	Affidamento diretto ai sensi dell'art. 50 comma 1, lettera b) del D.Lgs. 36/2023 tramite il mercato elettronico di Sardegna CAT per l'affidamento dell'incarico per la redazione del progetto esecutivo, Direzione Lavori e Coordinamento della Sicurezza pe	556	Determinazione LL. PP.
01/01/2025	COMPLETAMENTO MARCIAPIEDI IN VIA LEOPARDI, VIA GOLDONI E PARTE DI VIA MANZONI - Presa d'atto delle Modifiche contrattuali ai sensi dell'art. 120 comma 1, lettera b) del D.Lgs. 36/2023; ed Impegno di spesa a favore dell'operatore economico JANNAS SRL	563	Determinazione LL. PP.
01/01/2025	Procedura ai sensi dell'art. 50, comma 1, lett. a) del D. Lgs. n. 36/2023, tramite il mercato elettronico di Sardegna CAT per l'affidamento dell'intervento denominato "COMPLETAMENTO INFRASTRUTTURE DARSENA" - Determinazione di affidamento con assunzione	565	Determinazione LL. PP.
01/01/2025	Intervento denominato "Manutenzione sugli infissi della Palestra Comunale" - COSTITUZIONE DI PARZIALE FPV - CIG B5139C7308	579	Determinazione LL. PP.
01/01/2025	Intervento di manutenzione sul tratto stradale di via Liberta compreso tra la Via Deledda e la Via Dante (Smaltimento acque meteoriche) - CIG B513964156 - COSTITUZIONE DI FPV	580	Determinazione LL. PP.
01/01/2025	Intervento denominato "Lavori di risagomatura delle cunette Via Sant'Antonio e Sant Isidoro"- CIG B5138FED26- COSTITUZIONE DI FPV	581	Determinazione LL. PP.
01/01/2025	Interventi per il supporto organizzativo del servizio di istruzione per gli studenti con disabilità del primo e secondo ciclo di istruzione a.s. 2024/2025. Impegno di spesa e Variazione di esigibilità ai sensi dell'art. 175 comma 5 quater lett. b) de	550	Determinazione Politiche Sociali
01/01/2025	L.R. n. 18 del 2 agosto 2016, "Reddito di inclusione sociale (R.E.I.S.). Anno 2024. Variazione di esigibilità ai sensi dell'art. 175 comma 5 quater lett. b) del D. Lgs. n. 267/2000 e contestuale reimputazione di impegno di spesa	611	Determinazione Politiche Sociali
01/01/2025	FPV - costituzione fondo pluriennale - Fornitura ed installazione impianto videosorveglianza (finanziamento regionale). CUP F93H19000880002 - CIG 43324DB49	233	Determinazione Polizia Locale
01/01/2025	FPV - costituzione fondo pluriennale - Fornitura di veicolo Toyota HI - LUX e relativo allestimento ed equipaggiamento da adibire al servizio antincendio per la Compagnia Barracellare Golfo Aranci - CUP: F99I24000460002 - CIG: B443A18BA1	234	Determinazione Polizia Locale
01/01/2025	FPV - costituzione fondo pluriennale - realizzazione Piattaforma Notifiche Digitali - SEND	235	Determinazione Polizia Locale
20/01/2025	VARIAZIONE COMPENSATIVA TRA CAPITOLI DI SPESA APPARTENENTI ALLO STESSO MACRO-AGGREGATO (ART. 175 COMMA 5 QUARTER LETT. A DEL D.LGS. 267/2000)	2	Determinazione Finanziario
29/01/2025	BILANCIO DI PREVISIONE 2025/2027. APPLICAZIONE DELL'AVANZO DI AMMINISTRAZIONE PRESUNTO SULLA BASE DEL PRECONSUNTIVO 2024. (ART. 187, COMMA 3-quinquies, D.LGS. N. 267/2000) E CONTESTUALE VARIAZIONE DI BILANCIO.	6	Deliberazione Cons.Comunale

26/02/2025	VARIAZIONE COMPENSATIVA TRA CAPITOLI DI SPESA APPARTENENTI ALLO STESSO MACRO-AGGREGATO (ART. 175 COMMA 5 QUARTER LETT. A DEL D.LGS. 267/2000)	26	Determinazione Finanziario
14/03/2025	VARIAZIONE COMPENSATIVA TRA CAPITOLI DI SPESA APPARTENENTI ALLO STESSO MACRO-AGGREGATO (ART. 175 COMMA 5 QUARTER LETT. A DEL D.LGS. 267/2000)	42	Determinazione Finanziario
26/03/2025	VARIAZIONE COMPENSATIVA TRA CAPITOLI DI SPESA APPARTENENTI ALLO STESSO MACRO-AGGREGATO (ART. 175 COMMA 5 QUARTER LETT. A DEL D.LGS. 267/2000)	53	Determinazione Finanziario
18/04/2025	VARIAZIONE D'URGENZA AL BILANCIO DI PREVISIONE FINANZIARIO 2025/2027 (ART. 175, COMMA 4, DEL D.LGS. N. 267/2000) ANNUALITA 2025, 2026 E 2027.	67	Deliberazione Giunta Munic
01/01/2025	Riaccertamento ordinario dei residui al 31 dicembre 2024 (art. 3, comma 4, D.Lgs. n. 118/2011)	73	Deliberazione Giunta Munic
26/05/2025	Variazione d'urgenza al Bilancio di previsione finanziario 2025/2027 (art. 175, comma 4, del D.lgs. N. 267/2000) annualità 2025, 2026 e 2027.	97	Deliberazione Giunta Munic
09/06/2025	bilancio di previsione 2025-2027. applicazione dell'avanzo di amministrazione accertato sulla base del rendiconto dellesercizio 2024 (art. 187, comma 2, d.lgs. n. 267/2000) e contestuale variazione di bilancio.	22	Deliberazione Cons.Comunale
09/06/2025	VARIAZIONE COMPENSATIVA TRA CAPITOLI DI SPESA APPARTENENTI ALLO STESSO MACRO-AGGREGATO (ART. 175 COMMA 5 QUARTER LETT. A DEL D.LGS. 267/2000)	91	Determinazione Finanziario
19/06/2025	variazione compensativa tra capitoli di spesa appartenenti allo stesso macro-aggregato (art. 175 comma 5 quarter lett. a del d.lgs. 267/2000)	99	Determinazione Finanziario
17/07/2025	Assestamento generale di bilancio e salvaguardia degli equilibri per l'esercizio 2025 ai sensi degli artt. 175, comma 8 e 193 del d.lgs. n. 267/2000. Bilancio di previsione 2025/2027. applicazione dellavanzo di amministrazione accertato sulla base de	29	Deliberazione Cons.Comunale
10/09/2025	Bilancio di previsione 2025-2027. applicazione dell'avanzo di amministrazione accertato sulla base del Rendiconto dell'esercizio 2024 (art. 187, comma 2, d.lgs. n. 267/2000) e contestuale variazione di Bilancio.	36	Deliberazione Cons.Comunale
11/09/2025	variazione compensativa tra capitoli di spesa appartenenti allo stesso macro-aggregato (art. 175 comma 5 quarter lett. a del d.lgs. 267/2000)	133	Determinazione Finanziario
29/09/2025	bilancio di previsione finanziario 2025/2027. variazione di cassa (art. 175, comma 5-bis, lett.d), d.lgs. n. 267/2000.	205	Deliberazione Giunta Munic
10/10/2025	variazione compensativa tra capitoli di spesa appartenenti allo stesso macro-aggregato (art. 175 comma 5 quarter lett. a del d.lgs. 267/2000)	149	Determinazione Finanziario
10/10/2025	Bilancio di previsione 2025-2027. Applicazione dell'avanzo di amministrazione accertato sulla base del rendiconto dell'esercizio 2024 (art. 187, comma 2, d.lgs. n. 267/2000) e contestuale variazione di bilancio.	41	Deliberazione Cons.Comunale
16/10/2025	variazione compensativa tra capitoli di spesa appartenenti allo stesso macro-aggregato (art. 175 comma 5 quarter lett. a del d.lgs. 267/2000)	155	Determinazione Finanziario
24/10/2025	variazione compensativa tra capitoli di spesa appartenenti allo stesso macro-aggregato (art. 175 comma 5 quarter lett. a del d.lgs. 267/2000)	159	Determinazione Finanziario
3/11/2025	Interventi per il supporto organizzativo del servizio di istruzione per gli studenti con disabilità del primo e secondo ciclo di istruzione a.s. 2025/2026. Variazione di esigibilità ai sensi dell'art. 175 comma 5 quater lett. b) del D. Lgs. n. 267/20	443	Determinazione Politiche Sociali
04/11/2025	bilancio di previsione 2025-2027. Applicazione dell'avanzo di amministrazione accertato sulla base del rendiconto dellesercizio 2024 (art. 187, comma 2, d.lgs. n. 267/2000) e contestuale variazione di bilancio.	44	Deliberazione Cons.Comunale
17/11/2025	variazione compensativa tra capitoli di spesa appartenenti allo stesso macro-aggregato (art. 175 comma 5 quarter lett. a del d.lgs. 267/2000)	175	Determinazione Finanziario
22/12/2025	L.R. n. 18 del 2 agosto 2016, "Reddito di inclusione sociale (R.E.I.S.). Variazione di esigibilità ai sensi dell'art. 175 comma 5 quater lett. b) del D. Lgs. n. 267/2000 e contestuale imputazione di impegno di spesa a favore dei beneficiari rientrant	521	Determinazione Politiche Sociali
22/12/2025	Servizio di trasporto alunni della Scuola Primaria e Secondaria di primo grado con scuolabus per il biennio scolastico 2025/2026 - 2026/2027, ai sensi dell'art. 50 comma 1 lett. b) del D.Lgs. n. 36/2023, CIG B74E656008. Modifica contrattuale ai sensi	531	Determinazione Politiche Sociali
23/12/2025	adeguamento delle previsioni riguardanti le partite di giro e le operazioni per conto terzi, art. 175, comma 5 quater, lett.e) d.lgs. n. 267/2000.	193	Determinazione Finanziario

30/12/2025	rideterminazione della cassa vincolata alla data del 29/12/2025 (art. 195 del D.lgs. 267/2000)	200	Determinazione Finanziario
31/12/2025	Interventi per il supporto organizzativo del servizio di istruzione per gli studenti con disabilità del primo e secondo ciclo di istruzione a.s. 2025/2026. Variazione di esigibilità ai sensi dell'art. 175 comma 5 quater lett. b) del D. Lgs. n. 267/20	541	Determinazione Politiche Sociali
31/12/2025	Interventi per il supporto organizzativo del servizio di istruzione per gli studenti con disabilità del primo e secondo ciclo di istruzione a.s. 2025/2026. Variazione di esigibilità ai sensi dell'art. 175 comma 5 quater lett. b) del D. Lgs. n. 267/20	542	Determinazione Politiche Sociali
31/12/2025	Assegnazione fondi alla Scuola Secondaria di Primo Grado n. 2 "A. Diaz" di Olbia per l'acquisto di ausili e supporti didattici a favore di alunni con disabilità a.s. 2025/2026. Variazione di esigibilità ai sensi dell'art. 175 comma 5 quater lett. b)	543	Determinazione Politiche Sociali
31/12/2025	Affidamento ai sensi dell'art. 50 co. 1 lett. b) D.lgs. 36/2023 del "Servizio di somministrazione di lavoro a tempo determinato per la figura di facilitatore digitale presso il Comune di Golfo Aranci" - CIG B9C2091C5E. Determinazione a contrarre e	192	Determinazione Finanziario
31/12/2025	Costituzione Fondo delle risorse decentrate per l'anno 2025	196	Determinazione Finanziario
31/12/2025	Procedura di affidamento ai sensi dell'art. 50 co. 1 lett. b) d.lgs. 36/2023 e SMI, mediante RDO tramite Sardegna CAT, del "Servizio di attuazione del Programma Integrato Plurifondo per il lavoro LavoRAS. Misura Cantieri nuova attivazione - Annualità	766	Determinazione LL. PP
31/12/2025	Intervento denominato "Intervento di fornitura e messa a dimora siepi ed alberi area verde terza spiaggia" - COSTITUZIONE FPV - CIG B823C12A51.	776	Determinazione LL. PP
31/12/2025	Intervento denominato "Intervento di predisposizione impianto di irrigazione area verde Terza Spiaggia" - COSTITUZIONE FPV - CIG B7FA2C10FE.	777	Determinazione LL. PP
31/12/2025	Intervento denominato "Lavori di manutenzione straordinaria canale di scolo acque meteoriche prima spiaggia". - COSTITUZIONE FPV - CIG B6D846C4C8.	778	Determinazione LL. PP
31/12/2025	Intervento denominato "Intervento integrativo relativo ai lavori di manutenzione straordinaria canale di scolo acque meteoriche prima spiaggia" - COSTITUZIONE FPV - CIG B881F2FFDF.	779	Determinazione LL. PP
31/12/2025	Intervento denominato "Lavori di messa in sicurezza di un muro di recinzione lungo la Via Libertà" - COSTITUZIONE FPV - CIG B8C39CF0B4.	780	Determinazione LL. PP
31/12/2025	"Incarico di progettazione, calcolo strutturale, Direzione Lavori, Coordinamento della Sicurezza e Collaudo dei lavori di messa in sicurezza di un muro di recinzione lungo la Via Libertà". COSTITUZIONE FPV CIG B71F0667C0.	781	Determinazione LL. PP
31/12/2025	Legge regionale 21 febbraio 2023 n.1, art. 10, comma 8 interventi nella viabilità di interesse locale e regionale "INTERVENTI DI MANUTENZIONE NELLE STRADE COMUNALI" - CUP F97H23001780002 - Prenotazione di spesa	768	Determinazione LL. PP
31/12/2025	riaccertamento ordinario dei residui al 31 dicembre 2025 (art. 3, comma 4, d.lgs. n. 118/2011)	86	Deliberazione Giunta Munic

Con tali atti, il cui contenuto è reperibile sul sito istituzionale dell'Ente, nella sezione denominata Amministrazione Trasparente, il bilancio di previsione ha i seguenti stanziamenti definitivi:

Titolo	Prev. Iniziali (a)	Variazioni (b)	Prev. Assestato (c=a+b)
0 - Avanzo di Amministrazione, Fondo Pluriennale Vincolato e Fondo di Cassa	**1.046.403,03**	**4.686.662,56**	**5.733.065,59**
0.01 - Avanzo di Amministrazione	944.098,03	3.587.789,60	4.531.887,63
0.02 - Fpv di Parte Corrente	102.305,00	239.963,23	342.268,23
0.03 - Fpv di Parte Capitale	0,00	858.909,73	858.909,73
1 - Entrate correnti di natura tributaria, contributiva e perequativa	**7.831.155,28**	**876.416,87**	**8.707.572,15**
1.0101 - Imposte tasse e proventi assimilati	7.790.635,17	916.936,98	8.707.572,15
1.0301 - Fondi perequativi da Amministrazioni Centrali	40.520,11	-40.520,11	0,00
2 - Trasferimenti correnti	**1.899.674,50**	**215.566,25**	**2.115.240,75**
2.0101 - Trasferimenti correnti da Amministrazioni pubbliche	1.899.674,50	214.949,85	2.114.624,35
2.0104 - Trasferimenti correnti da Istituzioni Sociali Private	0,00	616,40	616,40
3 - Entrate extratributarie	**636.775,82**	**854.273,86**	**1.491.049,68**
3.01 - Vendita di beni e servizi e proventi derivanti dalla gestione dei beni	375.930,00	515.511,18	891.441,18
3.02 - Proventi derivanti dall'attività di controllo e repressione delle irregolarità e degli illeciti	156.000,00	222.998,93	378.998,93
3.03 - Interessi attivi	2.150,00	54.376,44	56.526,44
3.05 - Rimborsi e altre entrate correnti	102.695,82	61.387,31	164.083,13
4 - Entrate in conto capitale	**4.272.712,13**	**-2.998.086,62**	**1.274.625,51**
4.01 - Tributi in conto capitale	20.000,00	31.465,44	51.465,44
4.02 - Contributi agli investimenti	4.111.712,13	-3.142.403,46	969.308,67
4.03 - Altri trasferimenti in conto capitale	0,00	0,00	0,00
4.04 - Entrate da alienazione di beni materiali e immateriali	0,00	0,00	0,00
4.05 - Altre entrate in conto capitale	141.000,00	112.851,40	253.851,40
5 - Entrate da riduzione di attivita' finanziarie	**0,00**	**0,00**	**0,00**
5.04 - Altre entrate per riduzione di attività finanziarie	0,00	0,00	0,00
9 - Entrate per conto terzi e partite di giro	**2.048.600,00**	**2.686.100,00**	**4.734.700,00**
9.01 - Entrate per partite di giro	1.877.600,00	2.651.100,00	4.528.700,00
9.02 - Entrate per conto terzi	171.000,00	35.000,00	206.000,00
Totale	**17.735.320,76**	**6.320.932,92**	**24.056.253,68**

Titolo	Prev. Iniziale (a)	Variazioni (b)	Prev. Assestata (c=a+b)	di cui FPV
1 - Spese correnti	**10.502.858,33**	**4.592.310,30**	**15.095.168,63**	**426.703,51**
1.01 - Redditi da lavoro dipendente	1.603.601,96	202.071,28	1.805.673,24	0,00
1.02 - Imposte e tasse a carico dell'ente	117.878,63	13.071,97	130.950,60	0,00
1.03 - Acquisto di beni e servizi	5.477.655,17	2.741.990,83	8.219.646,00	0,00
1.04 - Trasferimenti correnti	1.739.511,87	959.125,78	2.698.637,65	0,00
1.07 - Interessi passivi	73.544,45	0,00	73.544,45	0,00
1.08 - Altre spese per redditi da capitale	69.900,00	0,00	69.900,00	0,00
1.09 - Rimborsi e poste correttive delle entrate	13.720,00	24.473,12	38.193,12	0,00
1.10 - Altre spese correnti	1.407.046,25	651.577,32	2.058.623,57	426.703,51
2 - Spese in conto capitale	**5.039.109,16**	**-957.477,38**	**4.081.631,78**	**1.828.736,98**
2.02 - Investimenti fissi lordi e acquisto di terreni	5.039.109,16	-2.807.605,21	2.231.503,95	0,00
2.05 - Altre spese in conto capitale	0,00	1.850.127,83	1.850.127,83	1.828.736,98
4 - Rimborso di prestiti	**144.753,27**	**0,00**	**144.753,27**	**0,00**
4.03 - Rimborso mutui e altri finanziamenti a medio lungo termine	144.753,27	0,00	144.753,27	0,00
7 - Spese per conto terzi e partite di giro	**2.048.600,00**	**2.686.100,00**	**4.734.700,00**	**0,00**
7.01 - Uscite per partite di giro	1.877.600,00	2.651.100,00	4.528.700,00	0,00
7.02 - Uscite per conto terzi	171.000,00	35.000,00	206.000,00	0,00
Totale	**17.735.320,76**	**6.320.932,92**	**24.056.253,68**	**2.255.440,49**

LA GESTIONE RESIDUI

In occasione del c.d. riaccertamento ordinario dei residui 2025, il Comune di GOLFO ARANCI ha dato seguito al disposto del principio generale della competenza finanziaria c.d. potenziata, stralciando dal conto del bilancio tutti quegli impegni per i quali non è stata verificata l'obbligazione sottostante. Da tale operazione discende il risultato di amministrazione, nella sua componente derivante dalla gestione residui.

Oltre a tale operazione, si è provveduto alla verifica puntuale dei residui attivi, che rappresentano crediti esigibili e non incassati. Il volume dei crediti scaduti e non incassati, ai sensi del principio contabile applicato della contabilità finanziaria, allegato 4/2, obbliga questa amministrazione ad accantonare una quota del risultato di amministrazione a copertura del potenziale insoluto delle poste iscritte a residuo.

Per l'esercizio 2025, tale quota è dettagliata nel seguente prospetto:

Il calcolo di tale importo segue le modalità previste dal Legislatore all'esempio 5 dell'allegato 4/2, che recita: "*[...]In occasione della redazione del rendiconto è verificata la congruità del fondo crediti di dubbia esigibilità accantonata nel risultato di amministrazione, facendo riferimento all'importo complessivo dei residui attivi, sia di competenza dell'esercizio cui si riferisce il rendiconto, sia degli esercizi precedenti. A tal fine si si provvede: b1) a determinare, per ciascuna delle categorie di entrate di cui al punto 1), l'importo dei residui complessivo come risultano alla fine dell'esercizio appena concluso, a seguito dell'operazione di riaccertamento ordinario di cui all'articolo 3, comma 4, del presente decreto; b2) a calcolare, in corrispondenza di ciascun entrata di cui al punto b1), la media del rapporto tra gli incassi (in c/residui) e l'importo dei residui attivi all'inizio di ogni anno degli ultimi 5 esercizi. L'importo dei residui attivi all'inizio di ciascun anno degli ultimi 5 esercizi può essere ridotto di una percentuale pari all'incidenza dei residui attivi di cui alle lettera b) e d) del prospetto di cui al punto 9.3 riguardante il riaccertamento straordinario dei residui rispetto al totale dei residui attivi risultante dal rendiconto 2014 . Tale percentuale di riduzione può essere applicata in occasione della determinazione del fondo crediti di dubbia esigibilità da accantonare nel risultato di amministrazione degli esercizi successivi, con riferimento alle annualità precedenti all'avvio della riforma; b3) ad*

applicare all'importo complessivo dei residui classificati secondo le modalità di cui al punto b1) una percentuale pari al complemento a 100 delle medie di cui al punto b2).

Con riferimento alla lettera b2) la media può essere calcolata secondo le seguenti modalità: b. media semplice (sia la media fra totale incassato e totale accertato, sia la media dei rapporti annui); c. rapporto tra la sommatoria degli incassi in c/residui di ciascun anno ponderati con i seguenti pesi: 0,35 in ciascuno degli anni nel biennio precedente e il 0,10 in ciascuno degli anni del primo triennio - rispetto alla sommatoria degli residui attivi al 1° gennaio di ciascuna anno ponderati con i medesimi pesi indicati per gli incassi; d. media ponderata del rapporto tra incassi in c/residui e i residui attivi all'inizio ciascun anno del quinquennio con i seguenti pesi: 0,35 in ciascuno degli anni nel biennio precedente e il 0,10 in ciascuno degli anni del primo triennio. Se il fondo crediti di dubbia esigibilità complessivo accantonato nel risultato di amministrazione (costituito dalle quote del risultato di amministrazioni vincolato nei precedenti esercizi e dall'accantonamento effettuato nell'esercizio cui si riferisce il rendiconto) risulta inferiore all'importo considerato congruo è necessario incrementare conseguentemente la quota del risultato di amministrazione dedicata al fondo crediti di dubbia esigibilità. Se il fondo crediti di dubbia esigibilità accantonata risulta superiore a quello considerato congruo, è possibile svincolare conseguentemente la quota del risultato di amministrazione dedicata al fondo. Ai sensi di quanto previsto dall'articolo 187, comma 1, del TUEL e dall'articolo 42, comma 1, del presente decreto, in caso di incapienza del risultato di amministrazione, la quota del fondo crediti di dubbia esigibilità non compresa nel risultato di amministrazione è iscritta come posta a sé stante della spesa nel bilancio di previsione.[...]".

Il dettaglio della composizione del Fondo crediti di dubbia esigibilità, al 31 dicembre 2025, è illustrato nei seguenti prospetti:

Titolo	Residui Attivi da Gest. Competenza (a)	Residui Attivi da Gest. Residui (b)	Residui da Riportare (c=a+b)	di cui potenzialmente inesigibili (d)	di cui Accantonati per Dubbia Esigibilità (e)	% Dubbia Esigibilità (f=e/c))	% accantonamento FCDE (g=e/d)
1 - Entrate correnti di natura tributaria, contributiva e perequativa	**1.850.030,12**	**9.629.891,29**	**11.479.921,41**	**11.479.921,41**	**10.851.384,79**	**94,52%**	**94,52%**
1.0101 - Imposte tasse e proventi assimilati	**1.850.030,12**	**9.629.891,29**	**11.479.921,41**	**11.479.921,41**	**10.851.384,79**	**94,52%**	**94,52%**
1.0101.06 - Imposta municipale propria	**726.336,24**	**8.890.726,11**	**9.617.062,35**	**9.617.062,35**	**9.374.607,00**	**97,48%**	**97,48%**
E.1.01.01.06.002 - Imposte municipale propria riscosse a seguito di attività di verifica e controllo	726.336,24	8.890.726,11	9.617.062,35	9.617.062,35	9.374.607,00	97,48%	97,48%
1.0101.08 - Imposta comunale sugli immobili (ICI)	**0,00**	**12,93**	**12,93**	**12,93**	**7,40**	**57,23%**	**57,23%**
E.1.01.01.08.002 - Imposta comunale sugli immobili (ICI) riscossa a seguito di attività di verifica e control...	0,00	12,93	12,93	12,93	7,40	57,23%	57,23%
1.0101.41 - Imposta di soggiorno	**0,00**	**14.574,70**	**14.574,70**	**14.574,70**	**14.574,70**	**100,00%**	**100,00%**
E.1.01.01.41.002 - Imposta di soggiorno riscossa a seguito di attività di verifica e controllo	0,00	14.574,70	14.574,70	14.574,70	14.574,70	100,00%	100,00%
1.0101.51 - Tassa smaltimento rifiuti solidi urbani	**1.074.592,80**	**697.749,63**	**1.772.342,43**	**1.772.342,43**	**1.400.000,00**	**78,99%**	**78,99%**
E.1.01.01.51.001 - Tassa smaltimento rifiuti solidi urbani riscossa a seguito dell'attività ordinaria di gestio...	1.074.592,80	697.749,63	1.772.342,43	1.772.342,43	1.400.000,00	78,99%	78,99%
1.0101.52 - Tassa occupazione spazi e aree pubbliche	**0,00**	**4.563,00**	**4.563,00**	**4.563,00**	**4.521,02**	**99,08%**	**99,08%**
E.1.01.01.52.002 - Tassa occupazione spazi e aree pubbliche riscossa a seguito di attività di verifica e con...	0,00	4.563,00	4.563,00	4.563,00	4.521,02	99,08%	99,08%
1.0101.61 - Tributo comunale sui rifiuti e sui servizi	**49.101,08**	**22.264,92**	**71.366,00**	**71.366,00**	**57.674,67**	**80,82%**	**80,82%**
E.1.01.01.61.002 - Tributo comunale sui rifiuti e sui servizi riscosso a seguito di attività di verifica e contr...	49.101,08	22.264,92	71.366,00	71.366,00	57.674,67	80,82%	80,82%
3 - Entrate extratributarie	**33.819,25**	**79.479,48**	**113.298,73**	**113.298,73**	**68.250,12**	**60,24%**	**60,24%**
3.01 - Vendita di beni e servizi e proventi derivanti dalla gestione dei beni	**26.881,86**	**13.067,22**	**39.949,08**	**39.949,08**	**16.120,58**	**40,35%**	**40,35%**
3.01.0200 - Entrate dalla vendita e dall'erogazione di servizi	**5.934,76**	**10.864,61**	**16.799,37**	**16.799,37**	**9.196,56**	**54,74%**	**54,74%**
E.3.01.02.01.000 - Entrate dalla vendita di servizi	4.616,75	1.464,61	6.081,36	6.081,36	1.893,35	31,13%	31,13%
E.3.01.02.01.006 - Proventi da impianti sportivi	688,00	9.400,00	10.088,00	10.088,00	6.676,24	66,18%	66,18%
E.3.01.02.01.023 - Proventi da servizi per formazione e addestramento	625,00	0,00	625,00	625,00	625,00	100,00%	100,00%
E.3.01.02.01.033 - Proventi da rilascio documenti e diritti di cancelleria	5,01	0,00	5,01	5,01	1,97	39,32%	39,32%
3.01.0300 - Proventi derivanti dalla gestione dei beni	**20.947,10**	**2.202,61**	**23.149,71**	**23.149,71**	**6.924,02**	**29,91%**	**29,91%**
E.3.01.03.01.000 - Canoni e concessioni e diritti reali di godimento	7.564,54	1.559,81	9.124,35	9.124,35	3.536,60	38,76%	38,76%
E.3.01.03.01.002 - Canone occupazione spazi e aree pubbliche	11.532,56	142,80	11.675,36	11.675,36	2.618,78	22,43%	22,43%
E.3.01.03.01.003 - Proventi da concessioni su beni	0,00	500,00	500,00	500,00	166,65	33,33%	33,33%
E.3.01.03.02.000 - Fitti, noleggi e locazioni	1.850,00	0,00	1.850,00	1.850,00	601,99	32,54%	32,54%
3.02 - Proventi derivanti dall'attività di controllo e repressione delle irregolarità e degli illeciti	**857,03**	**59.547,86**	**60.404,89**	**60.404,89**	**39.241,96**	**64,96%**	**64,96%**
3.02.0200 - Entrate da famiglie derivanti dall'attività di controllo e repressione delle irregolarità e ...	**857,03**	**59.547,86**	**60.404,89**	**60.404,89**	**39.241,96**	**64,96%**	**64,96%**
E.3.02.02.01.000 - Proventi da multe, ammende, sanzioni e oblazioni a carico delle famiglie	0,00	8.095,34	8.095,34	8.095,34	4.241,96	52,40%	52,40%
E.3.02.02.01.004 - Proventi da multe e sanzioni per violazioni delle norme del codice della strada a caric...	857,03	51.452,52	52.309,55	52.309,55	35.000,00	66,91%	66,91%
3.05 - Rimborsi e altre entrate correnti	**6.080,36**	**6.864,40**	**12.944,76**	**12.944,76**	**12.887,58**	**99,56%**	**99,56%**
3.05.0200 - Rimborsi in entrata	**0,00**	**1.733,08**	**1.733,08**	**1.733,08**	**1.733,08**	**100,00%**	**100,00%**
E.3.05.02.04.002 - Incassi per azioni di surroga nei confronti di terzi	0,00	1.733,08	1.733,08	1.733,08	1.733,08	100,00%	100,00%
3.05.9900 - Altre entrate correnti n.a.c.	**6.080,36**	**5.131,32**	**11.211,68**	**11.211,68**	**11.154,50**	**99,49%**	**99,49%**
E.3.05.99.99.000 - Altre entrate correnti n.a.c.	6.080,36	5.131,32	11.211,68	11.211,68	11.154,50	99,49%	99,49%

Si precisa a tal fine che:

- è stato utilizzato il metodo della media semplice. per il calcolo del fondo crediti, in continuità con il calcolo del FCDE del rendiconto dell'esercizio precedente ;
- sono state escluse dal calcolo le entrate derivanti da trasferimenti da pubblica amministrazione, le entrate accertate per cassa e i crediti assistiti da fidejussione;

In occasione del riaccertamento ordinario, previsto dal par. 9.1 del principio contabile all. 4/2 al d.Lgs. 118/2011, approvato con deliberazione della Giunta comunale n. 31 in data 3 marzo 2026, il Comune di Golfo Aranci ha applicato in modo puntuale il principio generale della competenza finanziaria c.d. potenziata, stralciando dal conto del bilancio tutti gli impegni ed accertamenti che non sotto-tendono ad obbligazioni giuridicamente perfezionate ed esigibili.

I residui attivi e passivi conservati nel conto del bilancio sono rappresentati nei seguenti prospetti:

RESIDUI ATTIVI

Titolo	Residui Attivi da Gest. Competenza (a)	Residui Attivi da Gest. Residui (b)	Residui da Riportare (c=a+b)	di cui potenzialmente inesigibili (d)	di cui Accantonati per Dubbia Esigibilità (e)	% Dubbia Esigibilità (f=e/c))	% accantonamento FCDE (g=e/d)
1 - Entrate correnti di natura tributaria, contributiva e perequativa	**2.233.139,11**	**9.629.891,29**	**11.863.030,40**	**11.479.921,41**	**10.851.384,79**	**91,47%**	**94,52%**
1.0101 - Imposte tasse e proventi assimilati	2.233.139,11	9.629.891,29	11.863.030,40	11.479.921,41	10.851.384,79	91,47%	94,52%
1.0301 - Fondi perequativi da Amministrazioni Centrali	0,00	0,00	0,00				
2 - Trasferimenti correnti	**146.716,09**	**221.355,52**	**368.071,61**				
2.0101 - Trasferimenti correnti da Amministrazioni pubbliche	146.716,09	221.355,52	368.071,61				
2.0104 - Trasferimenti correnti da Istituzioni Sociali Private	0,00	0,00	0,00				
3 - Entrate extratributarie	**153.282,72**	**146.964,43**	**300.247,15**	**113.298,73**	**68.250,12**	**22,73%**	**60,24%**
3.01 - Vendita di beni e servizi e proventi derivanti dalla gestione dei beni	132.120,31	24.067,22	156.187,53	39.949,08	16.120,58	10,32%	40,35%
3.02 - Proventi derivanti dall'attività di controllo e repressione delle irregolarità e degli illeciti	857,03	59.547,86	60.404,89	60.404,89	39.241,96	64,96%	64,96%
3.03 - Interessi attivi	0,00	0,00	0,00		0,00	non un numero	non un numero
3.05 - Rimborsi e altre entrate correnti	20.305,38	63.349,35	83.654,73	12.944,76	12.887,58	15,41%	99,56%
4 - Entrate in conto capitale	**198.113,34**	**931.933,82**	**1.130.047,16**				
4.01 - Tributi in conto capitale	0,00	0,00	0,00				
4.02 - Contributi agli investimenti	198.113,34	861.933,82	1.060.047,16				
4.03 - Altri trasferimenti in conto capitale	0,00	70.000,00	70.000,00				
4.04 - Entrate da alienazione di beni materiali e immateriali	0,00	0,00	0,00				
4.05 - Altre entrate in conto capitale	0,00	0,00	0,00				
5 - Entrate da riduzione di attivita' finanziarie	**0,00**	**593.052,07**	**593.052,07**				
5.04 - Altre entrate per riduzione di attività finanziarie	0,00	593.052,07	593.052,07				
9 - Entrate per conto terzi e partite di giro	**17.795,23**	**5.839,72**	**23.634,95**				
9.01 - Entrate per partite di giro	16.676,94	385,66	17.062,60				
9.02 - Entrate per conto terzi	1.118,29	5.454,06	6.572,35				

I residui attivi possono essere analizzati anche secondo l'anno di provenienza che ne determina l'anzianità. Il dettaglio è riportato nei seguenti prospetti:

Titolo	<2020	2020	2021	2022	2023	2024	2025	**Totale**
1 - Entrate correnti di natura tributaria, contributiva e perequativa	**12,93**	**7.953,65**	**866.113,73**	**1.122.757,56**	**12.571.825,00**	**1.282.492,72**	**2.541.793,00**	**18.392.948,59**
1.0101 - Imposte tasse e proventi assimilati	12,93	7.953,65	866.113,73	1.122.757,56	12.571.825,00	1.282.492,72	2.541.793,00	**18.392.948,59**
1.0301 - Fondi perequativi da Amministrazioni Centrali						0,00		**0,00**
2 - Trasferimenti correnti	**17.037,85**			**34.097,76**		**170.219,91**	**147.021,38**	**368.376,90**
2.0101 - Trasferimenti correnti da Amministrazioni pubbliche	17.037,85			34.097,76		170.219,91	147.021,38	**368.376,90**
2.0104 - Trasferimenti correnti da Istituzioni Sociali Private							0,00	**0,00**
3 - Entrate extratributarie	**0,00**	**16.593,14**	**28.836,49**	**35.062,94**	**33.458,53**	**51.306,27**	**190.332,98**	**355.590,35**
3.01 - Vendita di beni e servizi e proventi derivanti dalla gestione dei beni			3.400,00	7.628,00	337,71	29.445,25	169.170,57	**209.981,53**
3.02 - Proventi derivanti dall'attività di controllo e repressione delle irregolarità e degli illeciti		97,26		14.766,52	26.907,70	19.325,58	857,03	**61.954,09**
3.03 - Interessi attivi							0,00	**0,00**
3.05 - Rimborsi e altre entrate correnti	0,00	16.495,88	25.436,49	12.668,42	6.213,12	2.535,44	20.305,38	**83.654,73**
4 - Entrate in conto capitale	**460.408,36**		**223.200,00**	**26.600,00**	**46.550,00**	**175.175,46**	**198.113,34**	**1.130.047,16**
4.01 - Tributi in conto capitale							0,00	**0,00**
4.02 - Contributi agli investimenti	460.408,36		153.200,00	26.600,00	46.550,00	175.175,46	198.113,34	**1.060.047,16**
4.03 - Altri trasferimenti in conto capitale			70.000,00					**70.000,00**
4.04 - Entrate da alienazione di beni materiali e immateriali							0,00	**0,00**
4.05 - Altre entrate in conto capitale							0,00	**0,00**
5 - Entrate da riduzione di attivita' finanziarie	**593.052,07**							**593.052,07**
5.04 - Altre entrate per riduzione di attività finanziarie	593.052,07							**593.052,07**
9 - Entrate per conto terzi e partite di giro	**154,06**			**5.454,51**	**0,00**	**231,15**	**17.795,23**	**23.634,95**
9.01 - Entrate per partite di giro				154,51	0,00	231,15	16.676,94	**17.062,60**
9.02 - Entrate per conto terzi	154,06			5.300,00	0,00	0,00	1.118,29	**6.572,35**

RESIDUI PASSIVI

Titolo	Residui da gestione Competenza (a)	Residui Passivi da gestione Residui (b)	Residui Passivi da Riportare (c=a+b)
1 - Spese correnti	**2.128.777,29**	**69.855,82**	**2.198.633,11**
1.01 - Redditi da lavoro dipendente	129.331,71	0,00	129.331,71
1.02 - Imposte e tasse a carico dell'ente	8.912,01	0,00	8.912,01
1.03 - Acquisto di beni e servizi	1.613.051,15	38.280,09	1.651.331,24
1.04 - Trasferimenti correnti	360.189,94	11.575,73	371.765,67
1.07 - Interessi passivi	0,00	0,00	0,00
1.08 - Altre spese per redditi da capitale	0,00	0,00	0,00
1.09 - Rimborsi e poste correttive delle entrate	1.472,00	20.000,00	21.472,00
1.10 - Altre spese correnti	15.820,48	0,00	15.820,48
2 - Spese in conto capitale	**217.556,03**	**2.874,70**	**220.430,73**
2.02 - Investimenti fissi lordi e acquisto di terreni	216.165,18	2.874,70	219.039,88
2.05 - Altre spese in conto capitale	1.390,85	0,00	1.390,85
4 - Rimborso di prestiti	**0,00**	**0,00**	**0,00**
4.03 - Rimborso mutui e altri finanziamenti a medio lungo termine	0,00	0,00	0,00
7 - Spese per conto terzi e partite di giro	**96.961,16**	**62.907,44**	**159.868,60**
7.01 - Uscite per partite di giro	48.345,07	1.293,10	49.638,17
7.02 - Uscite per conto terzi	48.616,09	61.614,34	110.230,43
Totale	**2.443.294,48**	**135.637,96**	**2.578.932,44**

I residui passivi possono essere analizzati anche secondo l'anno di provenienza che ne determina l'anzianità. Il dettaglio è riportato nei seguenti prospetti:

Titolo_Completo	<2020	2020	2022	2023	2024	2025	**Totale**
1 - Spese correnti			**20.836,94**		**49.018,88**	**2.128.777,29**	**2.198.633,11**
1.01 - Redditi da lavoro dipendente						129.331,71	**129.331,71**
1.02 - Imposte e tasse a carico dell'ente						8.912,01	**8.912,01**
1.03 - Acquisto di beni e servizi			836,94		37.443,15	1.613.051,15	**1.651.331,24**
1.04 - Trasferimenti correnti					11.575,73	360.189,94	**371.765,67**
1.09 - Rimborsi e poste correttive delle entrate			20.000,00			1.472,00	**21.472,00**
1.10 - Altre spese correnti						15.820,48	**15.820,48**
2 - Spese in conto capitale			**428,28**	**35,00**	**2.411,42**	**217.556,03**	**220.430,73**
2.02 - Investimenti fissi lordi e acquisto di terreni			428,28	35,00	2.411,42	216.165,18	**219.039,88**
2.05 - Altre spese in conto capitale						1.390,85	**1.390,85**
7 - Spese per conto terzi e partite di giro	**56.994,30**	**125,00**		**750,00**	**5.038,14**	**96.961,16**	**159.868,60**
7.01 - Uscite per partite di giro					1.293,10	48.345,07	**49.638,17**
7.02 - Uscite per conto terzi	56.994,30	125,00		750,00	3.745,04	48.616,09	**110.230,43**
Totale	**56.994,30**	**125,00**	**21.265,22**	**785,00**	**56.468,44**	**2.443.294,48**	**2.578.932,44**

IL FONDO PLURIENNALE VINCOLATO

Al 31 dicembre dell'esercizio di riferimento del rendiconto è stato determinato un fondo pluriennale vincolato pari a complessivi euro 2.255.440,49 così suddiviso:

FPV DI SPESA AL 31 DICEMBRE DELL'ESERCIZIO	IMPORTO
Fondo pluriennale vincolato di parte corrente	426.703,51
Fondo pluriennale vincolato di parte capitale	1.828.736,98
Fondo pluriennale vincolato partite finanziarie	0,00

La movimentazione del fondo è riportata nel seguente prospetto allegato al rendiconto

Missione	1 - Spese correnti	2 - Spese in conto capitale	Totale
01 -Servizi istituzionali, generali e di gestione	**287.408,91**	**431.542,47**	**718.951,38**
01.02 - Segreteria generale	14.076,44		**14.076,44**
01.03 - Gestione economica, finanziaria, programmazione, provveditorato	50.682,92		**50.682,92**
01.04 - Gestione delle entrate tributarie e servizi fiscali	1.141,92		**1.141,92**
01.05 - Gestione dei beni demaniali e patrimoniali	26.953,99	431.542,47	**458.496,46**
01.06 - Ufficio tecnico	14.862,00		**14.862,00**
01.08 - Statistica e sistemi informativi	26.540,98		**26.540,98**
01.10 - Risorse umane	90.472,66		**90.472,66**
01.11 - Altri servizi generali	62.678,00		**62.678,00**
04 -Istruzione e diritto allo studio	**30.240,44**		**30.240,44**
04.06 - Servizi ausiliari all'istruzione	30.240,44		**30.240,44**
05 -Tutela e valorizzazione dei beni e attivita' culturali		**67.382,82**	**67.382,82**
05.02 - Attività culturali e interventi diversi nel settore culturale		67.382,82	**67.382,82**
06 -Politiche giovanili, sport e tempo libero		**45.814,95**	**45.814,95**
06.01 - Sport e tempo libero		45.814,95	**45.814,95**
07 -Turismo		**150.000,00**	**150.000,00**
07.01 - Sviluppo e valorizzazione del turismo		150.000,00	**150.000,00**
08 -Assetto del territorio ed edilizia abitativa		**827.139,82**	**827.139,82**
08.01 - Urbanistica e assetto del territorio		827.139,82	**827.139,82**
09 -Sviluppo sostenibile e tutela del territorio e dell'ambiente		**6.856,92**	**6.856,92**
09.04 - Servizio idrico integrato		6.856,92	**6.856,92**
10 -Trasporti e diritto alla mobilita'		**300.000,00**	**300.000,00**
10.05 - Viabilita' e infrastrutture stradali		300.000,00	**300.000,00**
12 -Diritti sociali, politiche sociali e famiglia	**22.142,39**		**22.142,39**
12.03 - Interventi per gli anziani	8.450,00		**8.450,00**
12.04 - Interventi per soggetti a rischio di esclusione sociale	13.692,39		**13.692,39**
13 -Tutela della salute	**1.122,40**		**1.122,40**
13.07 - Ulteriori spese in materia sanitaria	1.122,40		**1.122,40**
15 -Politiche per il lavoro e la formazione professionale	**85.789,37**		**85.789,37**
15.03 - Sostegno all'occupazione	85.789,37		**85.789,37**
Totale	**426.703,51**	**1.828.736,98**	**2.255.440,49**

LA GESTIONE DI CASSA

Nel corso dell'esercizio 2025 sono stati emessi 3166 reversali e 2963 mandati ed alla data di chiusura dell'esercizio, come risulta sia dalle scritture contabili dell'ente che dal conto del Tesoriere la situazione è la seguente:

Dal conto del Tesoriere:

01015-0429/0000/00/5460101 PROCEDURA TESORERIA 2000
BANCO DI SARDEGNA SPA
TESORERIA 00429 SASSARI N. 3
ENTE 5460101 COMUNE DI GOLFO ARANCI PROVINCIA DI SASSARI ESERCIZIO 2025
RENDICONTO DEL TESORIERE

DESCRIZIONE	CONTO RESIDUI	CONTO COMPETENZA	TOTALE
FONDO DI CASSA AL 1 GENNAIO 2025			8.880.637,39
RISCOSSIONI (+)	1.802.987,88	14.876.713,44	16.679.701,32
PAGAMENTI (-)	1.822.786,13	14.208.337,40	16.031.123,53
DIFFERENZA			9.529.215,18
RISCOSSIONI DA REGOLARIZZARE CON REVERSALI (+)			51.780,00
PAGAMENTI DA REGOLARIZZARE CON MANDATI (-)			0,00
PAGAMENTI PER AZIONI ESECUTIVE (-)			0,00
FONDO DI CASSA AL 31 DICEMBRE 2025			9.580.995,18

CONCORDANZA CON LA TESORERIA PROVINCIALE

FONDO DI CASSA AL 31 DICEMBRE 2025	9.580.995,18
(-)	0,00
(+)	137.059,09
DISPONIBILITA' PRESSO LA TESORERIA PROVINCIALE	9.718.054,27

SITUAZIONE VINCOLI DI CASSA AL 31 DICEMBRE 2025 DI CUI ALL'ART. 209, COMMA 3-BIS, DEL DLGS 267/2000
(SOLO PER GLI ENTI LOCALI)

FONDO DI CASSA AL 31 DICEMBRE 2025	9.580.995,18
DI CUI QUOTA VINCOLATA DEL FONDO DI CASSA AL 31 DICEMBRE 2025 (A)	1.841.570,46
QUOTA VINCOLATA UTILIZZATA PER LE SPESE CORRENTI NON REINTEGRATA AL 31 DICEMBRE 2025 (B)	
TOTALE QUOTA VINCOLATA AL 31 DICEMBRE 2025 (A) + (B)	1.841.570,46

SI DICHIARA CHE SONO STATI RISPETTATI DURANTE L' ANNO 2025 I LIMITI IMPOSTI DALLA NORMATIVA SULLA TESORERIA UNICA
SS , LI 31/12/2025

IL TESORIERE
BANCO DI SARDEGNA SPA

Dal conto di bilancio:

Titolo	Prev. Assestata (a)	Residui Riportati (b)	Massa Riscuotibile (c=a+b)	Prev. Cassa (d)	Incassato c/cmp (e)	Incassato c/res (f)	Incassato Totale (g=e+f)	% Realizzo (h=g/c)	% attendibilità (i=f/d)
0 - Avanzo di Amministrazione, Fondo Pluriennale Vincolato e Fondo di Cassa	**5.733.065,59**	**0,00**	**5.733.065,59**	**0,00**	**0,00**	**0,00**	**0,00**	**0,00%**	
0.01 - Avanzo di Amministrazione	4.531.887,63	0,00	4.531.887,63	0,00	0,00	0,00	0,00	0,00%	
0.02 - Fpv di Parte Corrente	342.268,23	0,00	342.268,23	0,00	0,00	0,00	0,00	0,00%	
0.03 - Fpv di Parte Capitale	858.909,73	0,00	858.909,73	0,00	0,00	0,00	0,00	0,00%	
1 - Entrate correnti di natura tributaria, contributiva e perequativa	**8.707.572,15**	**11.021.532,65**	**19.729.104,80**	**8.571.151,25**	**6.949.068,43**	**1.150.543,43**	**8.099.611,86**	**41,05%**	**94,50%**
1.0101 - Imposte tasse e proventi assimilati	8.707.572,15	11.007.190,49	19.714.762,64	8.556.809,09	6.949.068,43	1.136.201,27	8.085.269,70	41,01%	94,49%
1.0301 - Fondi perequativi da Amministrazioni Centrali	0,00	14.342,16	14.342,16	14.342,16	0,00	14.342,16	14.342,16	100,00%	100,00%
2 - Trasferimenti correnti	**2.115.240,75**	**419.699,97**	**2.534.940,72**	**2.534.940,72**	**2.090.962,00**	**201.521,88**	**2.292.483,88**	**90,44%**	**90,44%**
2.0101 - Trasferimenti correnti da Amministrazioni pubbliche	2.114.624,35	419.699,97	2.534.324,32	2.534.324,32	2.090.345,60	201.521,88	2.291.867,48	90,43%	90,43%
2.0104 - Trasferimenti correnti da Istituzioni Sociali Private	616,40	0,00	616,40	616,40	616,40	0,00	616,40	100,00%	100,00%
3 - Entrate extratributarie	**1.491.049,68**	**332.417,93**	**1.823.467,61**	**1.668.649,63**	**1.378.185,50**	**144.932,62**	**1.523.118,12**	**83,53%**	**91,28%**
3.01 - Vendita di beni e servizi e proventi derivanti dalla gestione dei beni	891.441,18	47.803,74	939.244,92	925.699,76	812.279,94	23.461,19	835.741,13	88,98%	90,28%
3.02 - Proventi derivanti dall'attività di controllo e repressione delle irregolarità e degli illeciti	378.998,93	115.180,50	494.179,43	419.858,93	404.658,53	50.678,50	455.337,03	92,14%	108,45%
3.03 - Interessi attivi	56.526,44	0,00	56.526,44	56.526,44	57.698,75	0,00	57.698,75	102,07%	102,07%
3.05 - Rimborsi e altre entrate correnti	164.083,13	169.433,69	333.516,82	266.564,50	103.548,28	70.792,93	174.341,21	52,27%	65,40%
4 - Entrate in conto capitale	**1.274.625,51**	**1.238.118,87**	**2.512.744,38**	**2.512.744,38**	**1.127.842,61**	**305.000,00**	**1.432.842,61**	**57,02%**	**57,02%**
4.01 - Tributi in conto capitale	51.465,44	0,00	51.465,44	51.465,44	53.869,56	0,00	53.869,56	104,67%	104,67%
4.02 - Contributi agli investimenti	969.308,67	1.168.118,87	2.137.427,54	2.137.427,54	735.334,76	305.000,00	1.040.334,76	48,67%	48,67%
4.03 - Altri trasferimenti in conto capitale	0,00	70.000,00	70.000,00	70.000,00	0,00	0,00	0,00	0,00%	0,00%
4.04 - Entrate da alienazione di beni materiali e immateriali	0,00	0,00	0,00	0,00	11.340,37	0,00	11.340,37		
4.05 - Altre entrate in conto capitale	253.851,40	0,00	253.851,40	253.851,40	327.297,92	0,00	327.297,92	128,93%	128,93%
5 - Entrate da riduzione di attivita' finanziarie	**0,00**	**591.117,65**	**591.117,65**	**591.117,65**	**0,00**	**0,00**	**0,00**	**0,00%**	**0,00%**
5.04 - Altre entrate per riduzione di attività finanziarie	0,00	591.117,65	591.117,65	591.117,65	0,00	0,00	0,00	0,00%	0,00%
9 - Entrate per conto terzi e partite di giro	**4.734.700,00**	**14.474,34**	**4.749.174,34**	**4.749.174,34**	**3.382.434,90**	**989,95**	**3.383.424,85**	**71,24%**	**71,24%**
9.01 - Entrate per partite di giro	4.528.700,00	6.529,97	4.535.229,97	4.535.229,97	3.312.578,69	804,91	3.313.383,60	73,06%	73,06%
9.02 - Entrate per conto terzi	206.000,00	7.944,37	213.944,37	213.944,37	69.856,21	185,04	70.041,25	32,74%	32,74%

Titolo	Prev. Assestata (a)	di cui Fondi (b)	di cui FPV (c)	Residui Riportati (d)	Massa Pagabile (e=a-b-c+d)	Prev. Cassa (f)	Pagato c/cmp (g)	Pagato c/res (h)	Pagato (i=g+h)	% attendibilità Cassa (i/f)
1 - Spese correnti	**15.095.168,63**	**1.489.149,66**	**426.703,51**	**1.762.312,64**	**14.941.628,10**	**14.994.812,81**	**9.490.440,55**	**1.679.640,40**	**11.170.080,95**	**74,49%**
1.01 - Redditi da lavoro dipendente	1.805.673,24	0,00	0,00	19.115,36	1.824.788,60	1.824.788,60	1.383.643,81	19.115,36	1.402.759,17	76,87%
1.02 - Imposte e tasse a carico dell'ente	130.950,60	0,00	0,00	851,77	131.802,37	131.802,37	94.330,92	851,56	95.182,48	72,22%
1.03 - Acquisto di beni e servizi	8.219.646,00	0,00	0,00	1.424.053,77	9.643.699,77	9.643.699,77	5.958.779,36	1.373.114,30	7.331.893,66	76,03%
1.04 - Trasferimenti correnti	2.698.637,65	0,00	0,00	277.946,23	2.976.583,88	2.976.583,88	1.832.003,55	266.213,67	2.098.217,22	70,49%
1.07 - Interessi passivi	73.544,45	0,00	0,00	0,00	73.544,45	73.544,45	73.544,45	0,00	73.544,45	100,00%
1.08 - Altre spese per redditi da capitale	69.900,00	0,00	0,00	0,00	69.900,00	69.900,00	54.052,54	0,00	54.052,54	77,33%
1.09 - Rimborsi e poste correttive delle entrate	38.193,12	0,00	0,00	28.511,31	66.704,43	66.704,43	27.843,93	8.511,31	36.355,24	54,50%
1.10 - Altre spese correnti	2.058.623,57	1.489.149,66	426.703,51	11.834,20	154.604,60	207.789,31	66.241,99	11.834,20	78.076,19	37,57%
2 - Spese in conto capitale	**4.081.631,78**	**0,00**	**1.828.736,98**	**115.710,50**	**2.368.605,30**	**2.368.605,30**	**1.269.874,61**	**111.620,31**	**1.381.494,92**	**58,33%**
2.02 - Investimenti fissi lordi e acquisto di terreni	2.231.503,95	0,00	0,00	115.710,50	2.347.214,45	2.347.214,45	1.255.048,51	111.620,31	1.366.668,82	58,23%
2.05 - Altre spese in conto capitale	1.850.127,83	0,00	1.828.736,98	0,00	21.390,85	21.390,85	14.826,10	0,00	14.826,10	69,31%
4 - Rimborso di prestiti	**144.753,27**	**0,00**	**0,00**	**0,00**	**144.753,27**	**144.753,27**	**144.753,27**	**0,00**	**144.753,27**	**100,00%**
4.03 - Rimborso mutui e altri finanziamenti a medio lungo termine	144.753,27	0,00	0,00	0,00	144.753,27	144.753,27	144.753,27	0,00	144.753,27	100,00%
7 - Spese per conto terzi e partite di giro	**4.734.700,00**	**0,00**	**0,00**	**97.380,27**	**4.832.080,27**	**4.832.080,27**	**3.303.268,97**	**31.525,42**	**3.334.794,39**	**69,01%**
7.01 - Uscite per partite di giro	4.528.700,00	0,00	0,00	12.645,12	4.541.345,12	4.541.345,12	3.280.910,56	8.470,40	3.289.380,96	72,43%
7.02 - Uscite per conto terzi	206.000,00	0,00	0,00	84.735,15	290.735,15	290.735,15	22.358,41	23.055,02	45.413,43	15,62%
Totale	**24.056.253,68**	**1.489.149,66**	**2.255.440,49**	**1.975.403,41**	**22.287.066,94**	**22.340.251,65**	**14.208.337,40**	**1.822.786,13**	**16.031.123,53**	**71,76%**

LA SPESA DI PERSONALE

La Legge 27 dicembre 2006 n. 296 – Legge Finanziaria 2007 – all'art. 1 commi 557 – 557 bis – 557 ter - 557 quater dispone: "557. *Ai fini del concorso delle autonomie regionali e locali al rispetto degli obiettivi di finanza pubblica, gli enti sottoposti al patto di stabilità interno assicurano la riduzione delle spese di personale, al lordo degli oneri riflessi a carico delle amministrazioni e dell'IRAP, con esclusione degli oneri relativi ai rinnovi contrattuali, garantendo il contenimento della dinamica retributiva e occupazionale, con azioni da modulare nell'ambito della propria autonomia e rivolte, in termini di principio, ai seguenti ambiti prioritari di intervento:[...] b) razionalizzazione e snellimento delle strutture burocratico-amministrative, anche attraverso accorpamenti di uffici con l'obiettivo di ridurre l'incidenza percentuale delle posizioni dirigenziali in organico; c) contenimento delle dinamiche di crescita della contrattazione integrativa, tenuto anche conto delle corrispondenti disposizioni dettate per le amministrazioni statali.* 557-bis. *Ai fini dell'applicazione del comma 557, costituiscono spese di personale anche quelle sostenute per i rapporti di collaborazione coordinata e continuativa, per la somministrazione di lavoro, per il personale di cui all'articolo 110 del decreto legislativo 18 agosto 2000, n. 267, nonché per tutti i soggetti a vario titolo utilizzati, senza estinzione del rapporto di pubblico impiego, in strutture e organismi variamente denominati partecipati o comunque facenti capo all'ente.* 557-ter. *In caso di mancato rispetto del comma 557, si applica il divieto di cui all'art. 76, comma 4, del decreto-legge 25 giugno 2008, n. 112, convertito, con modificazioni, dalla legge 6 agosto 2008, n. 133.* 557-quater. *Ai fini dell'applicazione del comma 557, a decorrere dall'anno 2014 gli enti assicurano, nell'ambito della programmazione triennale dei fabbisogni di personale, il contenimento delle spese di personale con riferimento al valore medio del triennio precedente alla data di entrata in vigore della presente disposizione*".

Il Legislatore prevede, quindi, che gli Enti Territoriali possano avere la spesa di personale, espressa in termini di competenza, per un importo non superiore alla spesa media del triennio 2011-2012-2013.

Il mancato rispetto di tale limite è equiparabile al non rispetto del Patto di Stabilità/Saldi di Finanza Pubblica, quindi : "*In caso di mancato rispetto del patto di stabilità interno nell'esercizio precedente è fatto divieto agli enti di procedere ad assunzioni di personale a qualsiasi titolo, con qualsivoglia tipologia contrattuale, ivi compresi i rapporti di collaborazione continuata e continuativa e di somministrazione, anche con riferimento ai processi di stabilizzazione in atto. E' fatto altresì divieto agli enti di stipulare contratti di servizio con soggetti privati che si configurino come elusivi della presente disposizione.*"

Nel corso del 2025 la spesa di personale del Comune di GOLFO ARANCI è illustrata dalla seguente tabella:

VOCI CHE CONCORRONO ALLA SPESA DI PERSONALE	Dotazione di spesa potenziale CONSUNTIVO2025
Personale di ruolo in servizio a tempo indeterminato (PT/FT)	1.076.138,71
Segretario comunale	107.806,90
Spesa personale Unione dei Comuni Riviera di Gallura	1.028,08
Oneri derivanti da espansione da PT a FT	0,00
Oneri derivanti da rientro di personale assegnato/trasferito ad altri enti	0,00
Personale in servizio con forme flessibili di lavoro e comandi in entrata (compreso Facilitatore)	34.744,88
Oneri di personale per funzioni trasferite/delegate/associate/in convenzione	0,00
Assunzioni di personale a TI previste dal nuovo PTFP	15.177,30
Assunzioni di personale con forme flessibili previste dal nuovo PTFP	21.386,68
RISORSE FINANZIARIE DESTINATE ALL'ATTUAZIONE DEL PTFP (A.1)	**1.256.282,55**
Spesa per posizioni organizzative a carico del bilancio	81.562,10
Indennità di risultato segretario+oneri+ risultato PO+oneri	62.050,86
Spesa per posizione organizzativa e indennità di risultato ceduta all'Unione dei Comuni	5.159,70
Fondo risorse decentrate + oneri riflessi personale non dirigente (escluse PEO/comparto)	113.428,66
Straordinario e Commissioni Concorso + oneri riflessi	7.397,19
Straordinario elettorale a carico di altre amministrazioni + oneri riflessi	4.433,04
Premio INAIL	5.430,17
Spese per la formazione	9.176,70
Spese per missioni	696,38
Buoni pasto	6.753,06
Assegno nucleo familiare	0,00
Spese per la previdenza complementare forze di P.M. + progetti finanziati con i proventi del CDS	11.000,00
Diritti di rogito/incentivi tecnici	16.053,90
Spese per il lavoro straordinario e altri oneri di personale direttamente connessi all'attività di censimento finanziate dall'ISTAT e Contributo ANPR	3.637,50
Incentivi ufficio tributi	59.078,21
TOTALE SPESA DI PERSONALE (A)	**1.642.140,02**

COMPONENTI ESCLUSE/NON RILEVANTI	importo 2025
Spese sostenute per categorie protette *ex* L. n. 68/1999 (nei limiti della quota d'obbligo)	29.909,66
Spese di personale totalmente a carico di finanziamenti comunitari o privati che non comportano aggravio per il bilancio dell'ente	0,00
Spese per il personale trasferito dalla regione o dallo Stato per l'esercizio di funzioni delegate, nei limiti delle risorse effettivamente assegnate	0,00
Spese personale stagionale finanziato con quote dei proventi per violazioni al C.d.S.	11.083,54
Spese per l'assunzione di personale *ex* dipendente dei Monopoli di Stato	0,00
Spese per nuove assunzioni art. 7, comma 1 DPCM 17/03/2020	**155.086,21**
Oneri derivanti dai rinnovi contrattuali CCNL 21/05/2018	133.694,98
RISORSE FINANZIARIE DESTINATE ALL'ATTUAZIONE DEL PTFP ESCLUSE DAI LIMITI (B.1)	**329.774,39**
Rimborsi in entrata di personale da parte di altre amministrazioni	79.577,13
Rimborsi in entrata di personale (Fondo Coesione) da U.E. e dipartimento	0,00
Rimborsi in entrata di personale RAS - Facilitatore digitale	871,02
Spese per il lavoro straordinario e altri oneri di personale direttamente connessi all'attività elettorale con rimborso del Ministero dell'interno	4.433,04
Diritti di rogito/incentivi tecnici	16.053,90
Spese per la formazione	9.176,70
Spese per missioni	696,38
Spese per il lavoro straordinario e altri oneri di personale direttamente connessi all'attività di censimento finanziate dall'ISTAT	3.637,50
Incentivi ufficio tributi	59.078,21
TOTALE COMPONENTI ESCLUSE (B)	**503.298,27**
Oneri derivanti da espansione da PT a FT	0,00
Oneri derivanti da rientro di personale assegnato/trasferito ad altri enti	0,00
TOTALE COMPONENTI NON RILEVANTI (C)	**0,00**
SPESA DI PERSONALE SOGGETTA A LIMITI (D=A-B-C)	**1.138.841,75**
RISORSE FINANZIARIE NETTE DESTINATE ALL'ATTUAZIONE DEL PTFP (E=A.1-B.1)	**926.508,16**
LIMITE DI SPESA DI PERSONALE (comma 557, legge 296/2006) (F)	**1.194.356,68**
MARGINE DI RISPETTO LIMITE DI SPESA DEL PERSONALE (F-D)	**55.514,93**
COERENZA DEL PTFP CON I LIMITI DI SPESA (F-E)	**267.848,52**
spesa tot personale da prospetto del limite c557	**1.194.356,68**

quanto sopra si evince che il Comune di GOLFO ARANCI **ha** rispettato il limite previsto dal comma 557 dell'art. 1 della L. 296/2006.

I SERVIZI A DOMANDA INDIVIDUALE

I servizi pubblici a domanda individuale sono individuati analiticamente dal Decreto Ministero dell'Interno del 31 dicembre 1983 e nel seguente prospetto sono illustrati, distintamente per ciascun servizio, i relativi oneri e proventi ed il tasso di copertura dei costi.

L'art. 243 del Decreto Legislativo 18 agosto 2000 n. 267, a proposito dei servizi a domanda individuale prevede "*[...] il costo complessivo della gestione dei servizi a domanda individuale, riferito ai dati della competenza, sia stato coperto con i relativi proventi tariffari e contributi finalizzati in misura non inferiore al 36 per cento, a tale fine i costi di gestione degli asili nido sono calcolati al 50 per cento del loro ammontare*". Il consuntivo dei servizi a domanda individuale è stato approvato con delibera GC n. 86 del 7 maggio 2026:

Descrizione del servizio	Entrate	Spese	% di copertura
Assistenza Domiciliare Anziani e Disabili	€ 11.000,00 Cap. 3062.0	€ 30.000,00 Cap. 1502.3	36,67%
Affido Inserimento in Strutture Infermi di mente	€ 6.124,08 Cap. 705.0	€ 25.797,32 Cap. 1501.16	23,74%
Servizio Estate In ...Gioco	€ 30.000,00 Cap. 708.0	€ 105.500,00 Cap. 1500.2	28,44%
Mensa scolastica per la scuola Primaria	€ 6.000,00 Cap. 3057.2	€ 17.426,98 Cap. 591.2	34,43%
Mensa scolastica per la scuola dell'Infanzia	€ 8.000,00 Cap. 3057.1	€ 29.053,22 Cap. 564.0	27,54%
Servizio Scuolabus	€ 7.500,00 Cap. 712.0	€ 33.000,00 Cap. 642.0	22,73%
Viaggio della famiglia	€ 110.000,00 Cap. 708.2	€ 382.989,40 Cap. 1508.0	28,72%
Ampliamento tempo scuola	€ 4.800,00 Cap. 708.3	€ 36.000,00 Cap. 578.0	13,33%
Progetto International Travel On Set (Progetto Cinema)	€ 8.100,00 Cap. 708.1	€ 61.035,00 Cap. 607.0	13,27%
Trasporto e accompagnamento sociale	€ 520,00 Cap. 401	€ 1.500,00 Cap. 1501.7	34,67 %
Impianti Sportivi	€ 5.447,00 Cap. 385.0	€ 87.081,90 di cui: € 6.000,00 Cap. 813.0 € 500,00 Cap. 814.0 € 14.281,90 Cap. 814.1 € 2.300,00 Cap. 814.2 € 4.000,00 Cap. 814.3 € 60.000,00 Cap. 815.0	6,26%
Parcometro	€ 86.301,83 Cap. 482.0	€ 86.301,83 di cui: € 35.000,00 Cap. 314.0 € 19.301,83 Cap. 314.3 € 29.000,00 Cap. 314.4 € 3.000,00 Cap. 314.5	100,00%
Totale	**€ 283.792,91**	**€ 1.069.069,38**	**26,55%**

IL RICONOSCIMENTO DEI DEBITI FUORI BILANCIO

Nel corso dell'esercizio, ai sensi dell'art. 194 del Decreto Legislativo 18 agosto 2000 n. 267, che dispone: *"1. Con deliberazione consiliare di cui all'articolo 193, comma 2, o con diversa periodicità stabilita dai regolamenti di contabilità, gli enti locali riconoscono la legittimità dei debiti fuori bilancio derivanti da: a) sentenze esecutive; b) copertura di disavanzi di consorzi, di aziende speciali e di istituzioni, nei limiti degli obblighi derivanti da statuto, convenzione o atti costitutivi, purché sia stato rispettato l'obbligo di pareggio del bilancio di cui all'articolo 114 ed il disavanzo derivi da fatti di gestione; c) ricapitalizzazione, nei limiti e nelle forme previste dal codice civile o da norme speciali, di società di capitali costituite per l'esercizio di servizi pubblici locali; d) procedure espropriative o di occupazione d'urgenza per opere di pubblica utilità; e) acquisizione di beni e servizi, in violazione degli obblighi di cui ai commi 1, 2 e 3 dell'articolo 191, nei limiti degli accertati e dimostrati utilità ed arricchimento per l'ente, nell'ambito dell'espletamento di pubbliche funzioni e servizi di competenza. 2. Per il pagamento l'ente può provvedere anche mediante un piano di rateizzazione, della durata di tre anni finanziari compreso quello in corso, convenuto con i creditori.3. Per il finanziamento delle spese suddette, ove non possa documentalmente provvedersi a norma dell'articolo 193, comma 3, l'ente locale può far ricorso a mutui ai sensi degli articoli 202 e seguenti. Nella relativa deliberazione consiliare viene dettagliatamente motivata l'impossibilità di utilizzare altre risorse.*

Nel corso dell'esercizio 2025, il Comune di Golfo Aranci ha riconosciuto il seguente debito fuori bilancio:

- deliberazione del Consiglio Comunale n. 5 del 17.03.2025, per € 2.243,89 (spese di lite)

I RAPPORTI CON LE PARTECIPATE

L'art. 11 comma 6 lettera j) del Decreto Legislativo 23 giugno 2011 n. 118 prevede che la Relazione sulla Gestione allegata al Rendiconto illustri: *"gli esiti della verifica dei crediti e debiti reciproci con i propri enti strumentali e le società controllate e partecipate. La predetta informativa, asseverata dai rispettivi organi di revisione, evidenzia analiticamente eventuali discordanze e ne fornisce la motivazione; in tal caso l'ente assume senza indugio, e comunque non oltre il termine dell'esercizio finanziario in corso, i provvedimenti necessari ai fini della riconciliazione delle partite debitorie e creditorie*;". Al 31 dicembre del 2025, le partecipazioni possedute dall'Ente sono:

Ragione sociale	Quota di partecipazione	Patrimonio Netto 2024	Valore partecipazione 2025	Rif. Piano dei conti	Sito internet
ABBANOA SPA	0,01446%	340.263.761,00	49.217,45	1.2.3.01.08.01.001 - Partecipazioni in imprese partecipate non incluse in Amministrazioni pubbliche	Abbanoa
EGAS	0,00152%	23.095.377,00	352,16	1.2.3.01.13.01.001 - Partecipazioni in PA partecipate incluse nelle Amministrazioni locali	EGAS

e la situazione creditoria e/o debitoria è la seguente:

DENOMINAZIONE	CREDITI AL 31/12/2025	DEBITI AL 31/12/2025	Note
Abbanoa SpA	0,00	4.854,24	I dati sono stati trasmessi ad Abbanoa a mezzo PEC con protocollo n. 1017 del 11.02.2026. Ad oggi non si è ricevuta alcuna risposta dalla Società
Egas	0,00	0,00	

I PARTENARIATI PUBBLICO-PRIVATO

Con il decreto legislativo n. 209/2024 è stato modificato il comma 7 dell'art. 175 del Codice dei Contratti (D.Lgs. 36/2023), che dispone "*Gli enti concedenti sono tenuti altresì a dare evidenza dei contratti di partenariato pubblico privato stipulati mediante apposito allegato al bilancio d'esercizio con l'indicazione del codice unico di progetto (CUP) e del codice identificativo di gara (CIG), del valore complessivo del contratto, della durata, dell'importo del contributo pubblico e dell'importo dell'investimento a carico del privato.*". In attuazione di tale norma, è stato modificato il par. 13.1 del pc all. 4/1, prevedendo che al rendiconto della gestione sia allegato quanto segue:

d) gli enti che hanno stipulato contratti di partenariato pubblico privato danno evidenza in un apposito allegato di tali contratti con l'indicazione del codice unico di progetto (CUP) e del codice identificativo di gara (CIG), del valore complessivo del contratto, della durata, dell'importo del contributo pubblico e dell'importo dell'investimento a carico del privato (art. 175, comma 7, ultimo capoverso del D.Lgs. n. 36 del 2023).

Ai sensi di quanto sopra, si attesta che al 31 dicembre 2025 sono attivi i seguenti contratti di partenariato pubblico-privato.

CUP/CIG	Oggetto dell'operazione	Tipologia di contratto	Valore del contratto	Durata in anni	Importo del contributo pubblico	Importo del contributo privato	Valutazione ai fini della corretta allocazione del rischio operativo	Modalità di contabilizzazione dell'operazione	Note
CUP F11C18000070005 CIG 7844493867	Contratto concessione per lo svolgimento del servizio di gestione degli impianti di pubblica illuminazione, comprensivo di fornitura di energia elettrica e realizzazione di interventi di adeguamento normativo ed efficientamento energetico - Finanza di progetto ai sensi dell'art. 183 comma 15-19 e ss. E art. 179, comma 3 del D . L gs. n. 50/2016	concessione	€ 2.374.492,83 (CANONE ANNUO X 20 ANNI)	20	€ 97.315,28 oltre IVA annuo	1.505.824,00 €	SI	*on balance*	1
CUP F97D23000140005 CIG B10E0CF685	FINANZA DI PROGETTO PER LA VALORIZZAZIONE E GESTIONE DEL "CENTRO SPORTIVO TERZA SPIAGGIA" AI SENSI DELL' ART. 193 DEL D.LGS 36/2023.	concessione	799.090,00 €	10	- €	799.090,00 €	SI	*off balance*	2

1) Il Comune paga un canone mensile variabile in funzione del prezzo di mercato . L'importo del contributo privato è desunto dal PEF allegato alla Gara ed è soggetto a variazioni
2) Il Concessionario paga € 9,600,00 oltre IVA Annuo sino al 30.09.2027 . Il PEF originario era basato sui 10 anni (durata della concessione demaniale) con scadenza al 31.12.2033. In seguito, la Regione ha modificato la scadenza al 30.09.2027

L'ANALISI ECONOMICO-PATRIMONIALE DELL'ESERCIZIO 2025

Con l'entrata in vigore della normativa dell'armonizzazione dei sistemi contabili della pubblica amministrazione, introdotta col D.lgs. 118 del 23 giugno 2011, a decorrere dal rendiconto dell'esercizio 2017 gli Enti locali sono stati chiamati alla redazione della nuova contabilità economico-patrimoniale ed alla predisposizione degli elaborati del rendiconto della gestione sulla base dei nuovi principi e schemi, questi ultimi sostanzialmente rappresentati dall'allegato n. 10 allo stesso decreto.

L'armonizzazione ha innovato profondamente i sistemi contabili non solo riguardo agli schemi da utilizzare, ma soprattutto in materia di programmazione, di gestione e di rendicontazione. La modifica sostanziale riguarda principalmente l'introduzione dei principi contabili economico-patrimoniali affiancati ai principi di contabilità finanziaria.

La rendicontazione avverrà quindi non solo per la parte finanziaria ma anche per la parte economico-patrimoniale adottando i principi della competenza. Il nuovo sistema di scritture contabili prevede di tradurre le operazioni finanziarie in movimenti in partita doppia attraverso una matrice di correlazione, dove ad ogni movimento corrisponde la registrazione in contabilità economico- patrimoniale.

Il rendiconto dell'esercizio, chiuso al 31 dicembre 2025, costituito dal Conto del Bilancio e dallo Stato Patrimoniale del COMUNE DI GOLFO ARANCI è stato redatto secondo i criteri previsti dal decreto 23 giugno 2011 n. 118, e successive integrazioni e modificazioni, ed in particolare secondo gli allegati 4/2 – Principio Contabile Applicato della Contabilità Finanziaria e l'allegato 4/3 – Principio Contabile Applicato della Contabilità Economico Patrimoniale.

Inoltre, l'articolo 15-quater, comma 1, del decreto legge 30 aprile 2019, n. 34, convertito, con modificazioni, dalla legge 28 giugno 2019, n. 58, prevede che gli enti con popolazione inferiore ai 5.000 abitanti che rinviano la contabilità economico-patrimoniale, con riferimento all'esercizio 2019 e seguenti, alleghino al rendiconto 2019 e seguenti una situazione patrimoniale al 31 dicembre semplificata. Essa sarà costituita dall'attivo e passivo dello stato patrimoniale redatti secondi gli schemi previsti dall'allegato n. 10 al D.lgs. 118 del 23 giugno 2011 e consentirà che le seguenti voci possono essere valorizzate con importo pari a 0:

- Crediti vs. lo Stato ed altre Amministrazioni pubbliche per la partecipazione al fondo di dotazione;
- Rimanenze;
- Crediti da tributi destinati al finanziamento della sanità;
- Ratei attivi;
- Risconti attivi
- Riserve da capitale
- Risultato economico dell'esercizio;
- Acconti;
- Ratei passivi;
- Contributi agli investimenti;
- Concessioni pluriennali;
- Risconti passivi;
- Conti d'ordine.

Lo scopo della contabilità finanziaria è quello di presiedere e controllare l'allocazione delle risorse finanziarie, quindi di assicurare che siano impegnate spese solo nel limite delle disponibilità acquisite: la realizzazione di un avanzo, quindi, indica che parte delle risorse non sono state spese, con la conseguenza che tale eccedenza può essere messa a disposizione nell'esercizio successivo.

Il fine della contabilità economica, invece, è quello di rilevare le variazioni che subisce il Patrimonio netto dell'ente a seguito della gestione, i costi maturati per l'utilizzo dei fattori produttivi, finalizzati a produrre i servizi che vengono offerti alla collettività e a mantenere la propria struttura organizzativa. Dal raffronto con i ricavi di competenza dell'esercizio, realizzati attraverso la cessione dei servizi prodotti (per lo più gratuita o a prezzi definiti in funzione delle condizioni reddituali dei fruitori), la riscossione coattiva delle imposte e il trasferimento di risorse da altri enti, emerge il risultato economico che esprime il livello di equilibrio economico della gestione, cioè la sua condizione di "automantenimento" nel tempo.

I CRITERI DI VALUTAZIONE APPLICATI

Lo Stato Patrimoniale è stato predisposto applicando in maniera puntuale il disposto del Principio Contabile Applicato della Contabilità Economico-Patrimoniale e, laddove il disposto normativo non fosse esaustivo, sono stati applicati i Principi Contabili enucleati dall'Organismo Italiano per la Contabilità (OIC).

I VALORI DELLA CONTABILITÀ FINANZIARIA

La situazione patrimoniale al 31 dicembre 2025 viene valutata sulla base dei dati finanziari del Rendiconto 2025, sintetizzati nel seguente prospetto.

CODICE ↑	DESCRIZIONE	IMPORTO
01	Accertamento	17.676.123,50
03	Impegno	16.661.481,12
04	Reversali	16.731.481,32
05	Mandati	16.031.123,53
06	Variazione Residuo Attivo	-285.336,68
07	Variazione Residuo Passivo	-16.979,32
08	IVA sugli acquisti	0,00
09	IVA sulle vendite	0,00

Le variazioni di residuo attivo hanno carattere sia positivo (incremento dei residui) che negativo (decremento dei residui), il prospetto indica il loro totale in valore assoluto.

LO STATO PATRIMONIALE

L'ATTIVO IMMOBILIZZATO – Immobilizzazioni Immateriali

Le movimentazioni iscritte tra le immobilizzazioni dello Stato Patrimoniale derivano dai movimenti contabili desumibili dalle registrazioni in Contabilità Generale (tenuta secondo il metodo della partita doppia). I beni iscritti nell'attivo immobilizzato sono stati iscritti utilizzando i criteri di valutazione previsti dal principio contabile applicato 4/3 e dall'OIC n. 24.

Il dettaglio, al netto dei fondi ammortamento, è rappresentato nella seguente tabella:

Rif. Prospetto	Rif. Piano dei Conti Integrato	Valore al 31-12-2024	Valore al 31-12-2025
BI2-Costi di ricerca sviluppo e pubblicità	1.2.1.02.01.01.001-Costi di ricerca e sviluppo	34.990,36	22.479,68
BI3-Diritti di brevetto ed utilizzazione opere dell'ingegno	1.2.1.03.01.01.001-Brevetti	450,00	450,00
	1.2.1.03.05.01.001-Sviluppo software e manutenzione evolutiva	8506,45	6667,36
	1.2.1.03.07.01.001-Acquisto software	0,00	0,00
	2.2.3.02.03.01.001-Fondo ammortamento brevetti	-450,00	-450,00
BI6-Immobilizzazioni in corso ed acconti	1.2.1.06.01.01.001-Acconti per realizzazione beni immateriali	1.673.887,22	1.707.097,12
BI9-Altre	1.2.1.07.01.01.001-Manutenzione straordinaria su beni demaniali di terzi	0,00	0,00
	1.2.1.07.01.01.999-Manutenzione straordinaria su altri beni di terzi	0,00	0,00
	1.2.1.99.01.01.001-Altre immobilizzazioni immateriali n.a.c.	5.982.647,40	6.031.339,34
	2.2.3.02.99.99.999-Fondo ammortamento di altri beni immateriali diversi	-5.781.782,99	-5.857.453,03

L'ATTIVO IMMOBILIZZATO – le immobilizzazioni materiali

Le movimentazioni iscritte tra le immobilizzazioni dello Stato Patrimoniale derivano dai movimenti contabili desumibili dalle registrazioni in Contabilità Generale (tenuta secondo il metodo della partita doppia). I beni iscritti nell'attivo immobilizzato sono stati iscritti utilizzando i criteri di valutazione previsti dal principio contabile applicato 4/3 e dall'OIC n. 16.

Il dettaglio è rappresentato nella seguente tabella:

Rif. Prospetto	Rif. Piano dei Conti Integrato	Valore al 31-12-2024	Valore al 31-12-2025
BII1.2-Fabbricati	1.2.2.01.02.01.001-Altri beni immobili demaniali	1.278.965,51	1.644.720,24

BII1.3-Infrastrutture	1.2.2.01.01.01.001-Infrastrutture demaniali	22.990.356,08	24.629.220,92
BIII2.1-Terreni	1.2.2.02.13.99.999-Altri terreni n.a.c.	2.818.735,14	3.179.622,32
BIII2.2-Fabbricati	1.2.2.02.09.01.001-Fabbricati ad uso abitativo	71.841,87	71.841,87
	1.2.2.02.09.03.001-Fabbricati ad uso scolastico	2.743.065,15	2.743.065,15
	1.2.2.02.09.16.001-Impianti sportivi	1.034.861,07	1.126.548,77
	1.2.2.02.09.18.001-Musei, teatri e biblioteche	143.208,36	143.208,36
	1.2.2.02.09.19.001-Fabbricati ad uso strumentale	2.740.777,98	2.764.305,35
	1.2.2.02.09.99.999-Beni immobili n.a.c.	1.710.840,10	1.710.840,10
	2.2.3.01.09.01.001-Fondo ammortamento di Fabbricati ad uso abitativo	-55.318,26	-56.755,10
	2.2.3.01.09.01.003-Fondi ammortamento di Fabbricati ad uso scolastico	-1.027.634,17	-1.082.495,47
	2.2.3.01.09.01.015-Fondi ammortamento di Impianti sportivi	-188.808,96	-211.339,94
	2.2.3.01.09.01.017-Fondi ammortamento di Musei, teatri e biblioteche	-21.829,76	-24.693,93
	2.2.3.01.09.01.018-Fondi ammortamento fabbricati ad uso strumentale	-1.219.961,55	-1.275.247,66
	2.2.3.01.09.01.999-Fondi ammortamento di Beni immobili n.a.c.	-34.216,81	-68.433,62
BIII2.3-Impianti e macchinari	1.2.2.02.04.01.001-Macchinari	12.498,90	12.498,90
	1.2.2.02.04.99.001-Impianti	0,00	90.197,10
	2.2.3.01.04.01.001-Fondo ammortamento macchinari	-624,95	-1249,90
	2.2.3.01.04.01.002-Fondo ammortamento impianti	0,00	-4509,86
BIII2.4-Attrezzature industriali e commerciali	1.2.2.02.05.02.001-Attrezzature sanitarie	20.008,00	20.008,00
	1.2.2.02.05.99.999-Attrezzature n.a.c.	112.413,85	145.486,70
	1.2.2.03.06.01.001-Flora	0,00	0,00
	2.2.3.01.05.01.002-Fondo ammortamento attrezzature sanitarie	-2000,80	-3001,20
	2.2.3.01.05.01.999-Fondo ammortamento attrezzature n.a.c.	-38.219,08	-45.008,54
BIII2.5-Mezzi di trasporto	1.2.2.02.01.01.001-Mezzi di trasporto stradali	337.729,00	420.911,68
	1.2.2.02.01.03.001-Mezzi di trasporto per vie d'acqua	25.880,00	25.880,00

	1.2.2.02.01.99.999-Mezzi di trasporto ad uso civile, di sicurezza e ordine pubblico n.a.c.	0,00	0,00
	2.2.3.01.01.01.001-Fondo ammortamento mezzi di trasporto stradale	-183.210,88	-245.294,20
	2.2.3.01.01.01.003-Fondo ammortamento mezzi di trasporto per vie d'acqua	-7094,00	-8388,00
BIII2.6-Macchine per ufficio e hardware	1.2.2.02.06.01.001-Macchine per ufficio	2135,00	3691,72
	1.2.2.02.07.01.001-Server	14.159,47	14.159,47
	1.2.2.02.07.02.001-Postazioni di lavoro	152.382,38	203.419,80
	1.2.2.02.07.03.001-Periferiche	19.377,72	25.867,62
	1.2.2.02.07.04.001-Apparati di telecomunicazione	0,00	0,00
	1.2.2.02.07.05.001-Tablet e dispositivi di telefonia fissa e mobile	8536,87	13.581,67
	1.2.2.02.07.99.999-Hardware n.a.c.	0,00	0,00
	2.2.3.01.06.01.001-Fondo ammortamento macchine per ufficio	-1695,80	-2226,74
	2.2.3.01.07.01.001-Fondo ammortamento server	-14.159,47	-14.159,47
	2.2.3.01.07.01.002-Fondo ammortamento postazioni di lavoro	-147.147,80	-159.875,84
	2.2.3.01.07.01.003-Fondo ammortamento periferiche	-18.707,26	-20.740,61
	2.2.3.01.07.01.005-Fondo ammortamento tablet e dispositvi di telefonia fissa e mobile	-8536,83	-9610,57
BIII2.7-Mobili e arredi	1.2.2.02.03.01.001-Mobili e arredi per ufficio	101.433,41	103.403,71
	1.2.2.02.03.02.001-Mobili e arredi per alloggi e pertinenze	17.753,17	17.753,17
	1.2.2.02.03.99.001-Mobili e arredi n.a.c.	840.487,77	840.487,77
	2.2.3.01.03.01.001-Fondo ammortamento mobili e arredi per ufficio	-86.137,14	-90.220,52
	2.2.3.01.03.01.002-Fondo ammortamento mobili e arredi per alloggi e pertinenze	-16.318,86	-16.673,47
	2.2.3.01.03.01.999-Fondo ammortamento mobili e arredi n.a.c.	-753.415,42	-817.003,05
BIII2.99-Altri beni materiali	1.2.2.02.11.01.001-Oggetti di valore	445.977,07	490.844,91
	1.2.2.02.12.02.001-Strumenti musicali	615,00	615,00
	1.2.2.02.12.99.999-Altri beni materiali diversi	0,00	0,00
	2.2.3.01.99.01.002-Fondo ammortamento di strumenti musicali	-123,00	-246,00

BIII3-Immobilizzazioni in corso ed acconti	1.2.2.04.01.01.001-Acconti per realizzazione di immobilizzazioni materiali	3.178.853,34	83.515,00
	1.2.2.04.02.01.001-Immobilizzazioni materiali in costruzione	88.614,14	182.483,28

L'ATTIVO IMMOBILIZZATO – le immobilizzazioni finanziarie

Le immobilizzazioni finanziarie sono costituite dalle quote di partecipazioni in società, enti, fondazioni oltre ai crediti di finanziamento in essere.

Il dettaglio è rappresentato nella seguente tabella:

Rif. Prospetto	Rif. Piano dei Conti Integrato	Valore al 31-12-2024	Valore al 31-12-2025
BIV1b-imprese partecipate	1.2.3.01.08.01.001-Partecipazioni in imprese partecipate non incluse in Amministrazioni pubbliche	48.832,16	98.049,61
BIV1c-altri soggetti	1.2.3.01.13.01.001-Partecipazioni in PA partecipate incluse nelle Amministrazioni locali	0,00	352,16

Le partecipazioni finanziarie sono state valutate utilizzando il metodo del Patrimonio Netto, avendo come base l'ultimo bilancio approvato dalle singole società (cioè a dire il bilancio d'esercizio 2024), il cui dettaglio è rappresentato dalla seguente tabella:

Ragione sociale	Quota di partecipazione	Patrimonio Netto 2024	Valore partecipazione 2025	Rif. Piano dei conti
ABBANOA SPA	0,01446%	340.263.761,00	49.217,45	1.2.3.01.08.01.001 - Partecipazioni in imprese partecipate non incluse in Amministrazioni pubbliche
EGAS	0,00152%	23.095.377,00	352,16	1.2.3.01.13.01.001 - Partecipazioni in PA partecipate incluse nelle Amministrazioni locali

I CREDITI

I crediti sono iscritti al valore di presumibile realizzo, al netto del Fondo Svalutazione Crediti, come di seguito dettagliato:

Rif. Prospetto	Rif. Piano dei Conti Integrato	Valore al 31-12-2024	Valore al 31-12-2025
CII1b-Altri crediti da tributi	1.3.2.01.01.01.006-Crediti da riscossione Imposta municipale propria	9.276.290,45	9.629.486,23
	1.3.2.01.01.01.008-Crediti da riscossione Imposta comunale sugli immobili (ICI)	12,93	12,93
	1.3.2.01.01.01.016-Crediti da riscossione Addizionale comunale IRPEF	0,00	265.199,37
	1.3.2.01.01.01.041-Crediti da riscossione Imposta di soggiorno	31.010,58	52.224,61
	1.3.2.01.01.01.051-Crediti da riscossione Tassa smaltimento rifiuti solidi urbani	1.598.000,24	1.772.342,43
	1.3.2.01.01.01.052-Crediti da riscossione Tassa occupazione spazi e aree pubbliche	0,00	4563,00
	1.3.2.01.01.01.061-Crediti da riscossione Tributo comunale sui rifiuti e sui servizi	27.749,73	61.280,49
	1.3.2.01.01.01.097-Crediti da riscossione Altre accise n.a.c.	0,00	0,00
	1.3.2.01.01.01.099-Crediti da riscossione Altre imposte, tasse e proventi assimilati n.a.c.	0,00	0,00
	1.3.2.01.01.04.002-Altre imposte in conto capitale relative a condoni e sanatorie n.a.c.	0,00	0,00
	1.3.2.01.01.05.001-Crediti da riscossione di imposte di natura corrente per conto di terzi	445,46	28,00
	2.2.4.01.01.01.101-Fondo svalutazione crediti - IMU	-8.974.614,33	-9.374.614,40
	2.2.4.01.01.01.102-Fondo svalutazione crediti - Tari	-1.576.995,00	-1.457.674,67
	2.2.4.01.01.01.122-Fondo svalutazione crediti - TOSAP	-4479,50	-4521,02
	2.2.4.01.01.01.123-Fondo svalutazione crediti - Imposta di Soggiorno	-15.286,40	-14.574,70
CII1c-Crediti da Fondi perequativi	1.3.2.01.04.01.001-Crediti da riscossione Fondi perequativi dallo Stato	14.342,16	0,00
CII2a-verso amministrazioni pubbliche	1.3.2.03.01.01.001-Crediti per Trasferimenti correnti da Ministeri	38.890,08	4800,30
	1.3.2.03.01.01.002-Crediti per Trasferimenti correnti da Ministero dell'Istruzione - Istituzioni Scolastiche	0,00	0,00

	1.3.2.03.01.01.003-Crediti per Trasferimenti correnti da Presidenza del Consiglio dei Ministri	28.925,76	28.925,76
	1.3.2.03.01.02.001-Crediti per Trasferimenti correnti da Regioni e province autonome	351.884,13	334.345,55
	1.3.2.03.01.02.003-Crediti per Trasferimenti correnti da Comuni	0,00	0,00
	1.3.2.03.01.02.019-Crediti per Trasferimenti correnti da Fondazioni e istituzioni liriche locali e da teatri stabili di iniziativa pubblica	0,00	0,00
	1.3.2.04.01.01.001-Crediti da Contributi agli investimenti da Ministeri	663.739,16	659.944,26
	1.3.2.04.01.01.003-Crediti da Contributi agli investimenti da Presidenza del Consiglio dei Ministri	106.400,00	106.400,00
	1.3.2.04.01.02.001-Crediti da Contributi agli investimenti da Regioni e province autonome	397.979,71	261.928,63
	1.3.2.04.01.02.005-Crediti da Contributi agli investimenti da Unioni di Comuni	0,00	31.774,27
	1.3.2.04.01.02.006-Crediti da Contributi agli investimenti da Comunità Montane	0,00	0,00
	1.3.2.04.01.05.999-Crediti da Contributi agli investimenti direttamente destinati al rimborso di prestiti da altre Amministrazioni Centrali n.a.c.	0,00	0,00
	1.3.2.05.13.01.001-Crediti da Altri trasferimenti in conto capitale da Ministeri	70.000,00	70.000,00
CII2d-verso altri soggetti	1.3.2.03.04.04.001-Crediti per Trasferimenti correnti da Istituzioni Sociali Private	0,00	0,00
CII3-Verso clienti ed utenti	1.3.2.02.01.01.001-Crediti da proventi dalla vendita di beni	0,00	92.720,97
	1.3.2.02.01.02.001-Crediti derivanti dalla vendita di servizi	20.153,57	23.368,83
	1.3.2.02.02.01.001-Crediti da fitti, noleggi e locazioni	260,00	0,00
	1.3.2.02.03.01.001-Crediti da canoni, concessioni, diritti reali di godimento e servitù onerose	27.390,17	17.933,66
	1.3.2.02.05.02.001-Crediti verso famiglie derivanti dall'attività di controllo e repressione delle irregolarità e degli illeciti	96.474,84	54.281,17
	1.3.2.02.05.03.001-Crediti verso imprese derivanti dall'attività di controllo e repressione delle irregolarità e degli illeciti	0,00	0,00
	1.3.2.02.06.01.001-Crediti da Alienazione di Mezzi di trasporto stradali	0,00	0,00

	1.3.2.02.06.10.001-Crediti da Alienazione di diritti reali	0,00	0,00
	2.2.4.01.01.01.105-Fondo svalutazione crediti - vendita di servizi	-9638,08	-9196,56
	2.2.4.01.01.01.107-Fondo svalutazione crediti - canoni	-4270,42	-6924,02
	2.2.4.01.01.01.108-Fondo svalutazione crediti - sanzioni a famiglie	-92.958,95	-39.241,96
CII4a-verso l'erario	1.3.2.01.01.03.002-IVA a credito	0,00	0,00
CII4b-per attività svolta per c/terzi	1.3.2.08.05.02.001-Crediti per acquisto di servizi per conto di terzi	102,70	0,00
CII4c-altri	1.3.2.07.03.02.001-Interessi attivi da conti della tesoreria dello Stato o di altre Amministrazioni pubbliche	0,00	0,00
	1.3.2.07.03.03.001-Interessi attivi da depositi bancari o postali	0,00	0,00
	1.3.2.07.03.10.999-Altri interessi attivi da altri soggetti	0,00	0,00
	1.3.2.07.03.16.001-Interessi attivi di mora da Amministrazioni Centrali	0,00	0,00
	1.3.2.07.03.16.999-Interessi attivi di mora da altri soggetti	0,00	0,00
	1.3.2.08.04.05.001-Crediti per rimborso del costo del personale comandato o assegnato ad altri Enti	122.969,27	61.718,27
	1.3.2.08.04.06.004-Crediti da rimborsi, recuperi e restituzioni di somme non dovute o incassate in eccesso da Famiglie	0,00	0,00
	1.3.2.08.04.06.005-Crediti da rimborsi, recuperi e restituzioni di somme non dovute o incassate in eccesso da Imprese	0,00	0,00
	1.3.2.08.04.07.002-Crediti da azioni di surroga nei confronti di terzi	1733,08	1733,08
	1.3.2.08.04.08.001-Fondi incentivanti il personale (legge Merloni)	0,00	8991,70
	1.3.2.08.04.10.001-Crediti da permessi di costruire	0,00	0,00
	1.3.2.08.04.11.001-Depositi cauzionali presso terzi	7396,21	5688,06
	1.3.2.08.04.12.001-Crediti derivanti dall'inversione contabile IVA (reverse charge)	0,00	0,00
	1.3.2.08.04.99.001-Crediti diversi	20.867,65	24.422,14
	2.2.4.01.01.01.199-Fondo svalutazione crediti - altri crediti	-46.464,42	-28.394,73

Il valore dei crediti iscritti nello stato patrimoniale, al netto del Fondo Svalutazione Crediti, corrisponde allo stock di residui da riportare del conto di bilancio. Inoltre, il totale dei residui attivi rettificati coincide con i crediti lordi dello Stato Patrimoniale, come dettagliatamente indicato dal seguente prospetto.

Descrizione	Importo
Totale Residui attivi (a)	14.276.666,91
Residui attivi riguardanti entrate giacenti presso depositi bancari e postali (b)	702.553,20
Accertamenti pluriennali partite finanziarie (c)	0,00
Crediti stralciati dal conto del bilancio (d)	0,00
di cui rateizzati (e)	0,00
Totale Residui attivi rettificati (f=a-b+c+d+e)	13.574.113,71

Descrizione	Importo
Crediti dello Stato Patrimoniale (g)	2.638.971,65
Fondo svalutazione crediti (h)	10.935.142,06
Credito IVA (i)	0,00
Crediti immobilizzati (l)	0,00
Totale crediti al lordo (m=g+h-i+l)	**13.574.113,71**
differenza (n=f-m)	**0,00**

DISPONIBILITÀ LIQUIDE

Il valore coincide con il saldo del conto di tesoreria e con l'importo dei mutui concessi da Cassa Depositi e Prestiti erogati, ma non utilizzati. Il dettaglio è rappresentato dalla seguente tabella:

Rif. Prospetto	Rif. Piano dei Conti Integrato	Valore al 31-12-2024	Valore al 31-12-2025
CIV1a-Istituto tesoriere	1.3.4.01.01.01.001-Istituto tesoriere/cassiere	7.877.593,94	-137.059,09
	1.3.4.01.01.01.002-Istituto tesoriere/cassiere per fondi vincolati (solo enti locali)	1.003.043,45	1.841.570,46
CIV1b-presso Banca d'Italia	1.3.4.01.02.01.001-Conti di tesoreria presso Banca d'Italia (diversi dal conto di TU)	0,00	7.876.483,81
CIV2-Altri depositi bancari e postali	1.3.4.02.01.01.001-Depositi bancari	591.117,65	593.052,07
	1.3.4.02.02.01.001-Depositi postali	123.225,88	109.501,13
CIV3-Denaro e valori in cassa	1.3.4.04.01.01.001-Denaro e valori in cassa	0,00	0,00

IL PATRIMONIO NETTO

Il dettaglio è rappresentato da:

Rif. Prospetto	Rif. Piano dei Conti Integrato	Valore al 31-12-2024	Valore al 31-12-2025
AIIc-da permessi di costruire	2.1.2.03.01.01.001-Riserve da permessi di costruire	633.420,30	960.718,22

AIId-riserve indisponibili per beni demaniali e patrimoniali indisponibili e per i beni culturali	2.1.2.04.02.01.001-Riserve indisponibili per beni demaniali e patrimoniali indisponibili e per i beni culturali	33.117.980,46	33.117.980,46
AIIe-altre riserve indisponibili	2.1.2.04.99.99.999-Altre riserve indisponibili	14.686,34	64.255,95
AIIf-altre riserve disponibili	2.1.2.04.99.01.001-Altre riserve distintamente indicate n.a.c.	763.491,18	763.491,18
AIV-Risultati economici di esercizi precedenti	2.1.5.01.01.01.001-Risultati economici positivi/negativi portati a nuovo	-4.761.238,17	-5.377.015,83

I FONDI

Il valore dei fondi corrisponde alle quote accantonate del risultato di amministrazione, al netto del Fondo Svalutazione Crediti che è stato iscritto quale rettifica del valore dei crediti cui riferisce.

Rif. Prospetto	Rif. Piano dei Conti Integrato	Valore al 31-12-2024	Valore al 31-12-2025
BI3-Altri	2.2.9.01.01.01.001-Fondo rinnovi contrattuali	38.506,63	108.606,22
	2.2.9.99.99.99.999-Altri fondi	2.265.360,53	1.684.379,28

I DEBITI DI FINANZIAMENTO

I debiti di finanziamento iscritti nel passivo dello Stato Patrimoniale coincidono con il valore residuo dei Mutui Passivi contratti con la Cassa Depositi o altri istituti finanziatori, dei Prestiti Obbligazionari e dei contratti di Leasing Finanziario ancora in essere.

Il dettaglio è rappresentato dalla seguente tabella:

Rif. Prospetto	Rif. Piano dei Conti Integrato	Valore al 31-12-2024	Valore al 31-12-2025
DI1d-verso altri finanziatori	2.4.1.04.03.03.001-Finanziamenti a medio / lungo termine da altre Imprese	413.980,06	383.588,16
	2.4.1.04.03.04.001-Finanziamenti a medio / lungo termine da Cassa Depositi e Prestiti Gestione CDP SpA	2.189.310,18	2.074.948,81
	2.4.1.04.07.03.001-Debiti per interessi passivi su finanziamenti a medio lungo termine pagati a Cassa Depositi e Prestiti - SPA	0,00	0,00
	2.4.1.04.07.99.001-Debiti per interessi passivi su finanziamenti a medio lungo termine pagati ad altre imprese	0,00	0,00

I DEBITI DI FUNZIONAMENTO

Sono iscritti a Stato Patrimoniale tutti i debiti effettivamente esigibili dell'ente, ancorché presunti, il cui valore coincide con l'importo dei residui passivi risultante dal conto di bilancio, a cui si aggiungono rettifiche quali i debiti fuori bilancio rateizzati, i debiti IVA, etc...

Rif. Prospetto	Rif. Piano dei Conti Integrato	Valore al 31-12-2024	Valore al 31-12-2025
DI2-Debiti verso fornitori	2.4.2.01.01.01.001-Debiti verso fornitori	1.204.023,68	1.328.338,74
DI4b-altre amministrazioni pubbliche	2.4.3.02.01.01.001-Debiti per Trasferimenti correnti a Ministeri	0,00	0,00
	2.4.3.02.01.01.002-Debiti per Trasferimenti correnti a Ministero dell'Istruzione - Istituzioni scolastiche	0,00	2846,88
	2.4.3.02.01.01.003-Debiti per Trasferimenti correnti a Presidenza del Consiglio dei Ministri	0,00	0,00
	2.4.3.02.01.01.014-Debiti per Trasferimenti correnti al Ministero dell' economia in attuazione delle norme in materia di contenimento di spesa	91.961,89	0,00
	2.4.3.02.01.02.001-Debiti per Trasferimenti correnti a Regioni e province autonome	0,00	0,00
	2.4.3.02.01.02.003-Debiti per Trasferimenti correnti a Comuni	8824,67	11.500,00
	2.4.3.02.01.02.005-Debiti per Trasferimenti correnti a Unioni di Comuni	10.744,93	7535,00
	2.4.3.02.01.02.017-Debiti per Trasferimenti correnti a altri enti e agenzie regionali e sub regionali	4040,73	8074,83
	2.4.3.02.01.02.999-Debiti per Trasferimenti correnti a altre Amministrazioni Locali n.a.c.	0,00	600,00
	2.4.3.03.01.01.001-Debiti per Trasferimenti per conto terzi a Ministeri	520,49	0,00
DI4e-altri soggetti	2.4.3.02.99.02.999-Debiti per erogazione di altri assegni e sussidi assistenziali	0,00	0,00
	2.4.3.02.99.04.999-Debiti dovuti al pagamento a famiglie di altre vincite di concorsi a premi n.a.c.	0,00	0,00
	2.4.3.02.99.05.001-Debiti verso famiglie per pagamento retribuzioni servizio civile	0,00	0,00
	2.4.3.02.99.05.999-Debiti verso famiglie dovuti a titolo di trasferimenti n.a.c.	143.874,01	208.151,18
	2.4.3.02.99.06.001-Debiti per Trasferimenti correnti a altre imprese	0,00	0,00
	2.4.3.02.99.07.001-Debiti per Trasferimenti correnti a Istituzioni Sociali Private	18.500,00	133.057,78
	2.4.3.03.03.01.001-Debiti per Trasferimenti per conto terzi a Famiglie	42.569,30	42.569,30
DI5a-tributari	2.4.5.01.01.01.001-Imposta regionale sulle attività produttive (IRAP)	851,57	10.509,08

	2.4.5.01.02.01.001-Imposta di registro e di bollo	0,00	0,00
	2.4.5.01.09.01.001-Tassa di circolazione dei veicoli a motore (tassa automobilistica)	0,20	0,00
	2.4.5.03.01.01.001-Debiti per rimborsi di imposte e tasse di natura corrente	8511,31	1472,00
	2.4.5.04.01.01.001-Debiti per Versamenti di imposte e tasse di natura corrente riscosse per conto di terzi	660,36	718,04
	2.4.5.05.02.01.001-Ritenute erariali su redditi da lavoro dipendente per conto terzi	0,00	0,00
	2.4.5.05.03.01.001-Ritenute erariali su redditi da lavoro autonomo per conto terzi	0,00	0,00
	2.4.5.05.04.01.002-Debito per scissione IVA da pagare mensilmente	0,00	0,00
	2.4.5.06.01.01.001-IVA a debito	11.873,00	14.931,00
	2.4.5.06.03.01.001-Erario c/IVA	6241,68	14.959,00
DI5b-verso istituti di previdenza e sicurezza sociale	2.4.6.01.01.01.001-Contributi obbligatori per il personale	3395,24	29.184,90
	2.4.6.01.02.01.001-Contributi previdenza complementare	0,00	0,00
	2.4.6.02.01.01.001-Ritenute previdenziali e assistenziali su redditi da lavoro dipendente per conto terzi	0,00	0,00
	2.4.6.02.01.02.001-Versamenti di ritenute previdenziali e assistenziali su Redditi da lavoro dipendente riscosse per conto terzi	0,00	0,00
DI5d-altri	2.4.7.01.01.01.001-Debiti per arretrati per anni precedenti corrisposti al personale a tempo indeterminato	0,00	0,00
	2.4.7.01.02.01.001-Debiti per stipendi al personale a tempo indeterminato	138,78	0,00
	2.4.7.01.03.01.001-Debiti per straordinario da corrispondere al personale a tempo indeterminato	133,59	1054,18
	2.4.7.01.04.01.001-Debiti per compensi per la produttività e altre indennità per il personale non dirigente a tempo indeterminato	0,00	120.455,64
	2.4.7.01.06.01.001-Debiti per stipendi al personale a tempo determinato	0,00	0,00
	2.4.7.01.08.01.001-Debiti per compensi per la produttività e altre indennità per il personale non dirigente a tempo determinato	7728,06	0,00
	2.4.7.01.14.01.001-Rimborso per viaggio e trasloco	0,00	0,00

	2.4.7.01.15.01.001-Indennità di missione e di trasferta	490,21	571,38
	2.4.7.02.01.01.001-Debiti per erogazione indennità agli organi istituzionali dell'amministrazione	2017,80	2120,40
	2.4.7.02.02.01.001-Debiti per erogazione rimborsi agli organi istituzionali dell'amministrazione	278,94	0,00
	2.4.7.03.01.01.001-Debiti verso organi e incarichi istituzionali dell'amministrazione	6466,65	6657,42
	2.4.7.03.02.01.001-Debiti verso creditori diversi per servizi amministrativi	16.374,20	11.197,67
	2.4.7.03.03.01.001-Debiti verso creditori diversi per servizi finanziari	26.510,46	23.770,05
	2.4.7.03.04.01.001-Debiti verso creditori diversi per altri servizi	260.083,56	430.598,29
	2.4.7.04.01.01.001-Rimborsi in conto capitale ad Amministrazioni Centrali di somme non dovute o incassate in eccesso	0,00	0,00
	2.4.7.04.01.03.001-Rimborsi in conto capitale a Famiglie di somme non dovute o incassate in eccesso	0,00	0,00
	2.4.7.04.03.01.001-Debiti verso collaboratori occasionali, continuativi ed altre forme di collaborazione	36.830,98	70.209,39
	2.4.7.04.04.01.001-Debiti verso terzi per costi di personale comandato	20.000,00	20.000,00
	2.4.7.04.05.01.001-Debiti per servitù passive e diritti di godimento a favore di terzi	0,00	0,00
	2.4.7.04.07.02.001-Rimborsi di parte corrente a Imprese di somme non dovute o incassate in eccesso	0,00	0,00
	2.4.7.04.07.03.001-Rimborsi di parte corrente a Famiglie di somme non dovute o incassate in eccesso	0,00	0,00
	2.4.7.04.09.01.001-Debiti per risarcimenti danni	0,00	0,00
	2.4.7.04.13.01.001-Altre ritenute diverse dalle ritenute erariali e previdenziali	0,00	0,00
	2.4.7.04.15.01.001-Debiti per altre ritenute diverse dalle ritenute erariali e previdenziali	9506,56	31.442,05
	2.4.7.04.99.99.999-Altri debiti n.a.c.	44.123,56	71.188,48

Non vengono rilevati debiti di durata superiore a 5 anni, debiti assistiti da garanzie reali su beni dell'ente o impegni non risultanti dallo Stato patrimoniale

Il totale dei residui passivi rettificati corrisponde al totale dei debiti dello Stato patrimoniale al netto del debito IVA, come indicato del seguente prospetto:

Descrizione	Importo
Totale Residui passivi (a)	2.588.781,68
Totale Impegni pluriennali partite finanziarie (b)	0,00
Totale Residui passivi rettificati (c=a+b)	**2.588.781,68**

Descrizione	Importo
Debiti dello Stato Patrimoniale (d)	5.062.249,65
Debito IVA (e)	14.931,00
Valore Residui BOC, Mutui CDP e ADL (f)	2.458.536,97
Totale debiti al netto (g=d-e-f)	**2.588.781,68**
differenza (m=c-g)	**0,00**

RATEI E RISCONTI PASSIVI E CONTRIBUTI AGLI INVESTIMENTI

In questa voce patrimoniale è stata rappresentata la principale novità derivante dall'applicazione dei principi contabili enunciati nell'allegato 4/3 del decreto legislativo 23 giugno 2011 n. 118.

Il dettaglio è rappresentato da:

Rif. Prospetto	Rif. Piano dei Conti Integrato	Valore al 31-12-2024	Valore al 31-12-2025
EII1a-da altre amministrazioni pubbliche	2.5.3.01.01.01.001-Contributi agli investimenti da Ministeri	12.613.583,01	12.659.788,11
	2.5.3.01.01.01.003-Contributi agli investimenti da Presidenza del Consiglio dei Ministri	101.017,24	101.017,24
	2.5.3.01.01.01.999-Contributi agli investimenti da altre Amministrazioni Centrali n.a.c.	109.714,96	118.804,12
	2.5.3.01.01.02.001-Contributi agli investimenti da Regioni e province autonome	1.339.191,93	2.059.325,90
	2.5.3.01.01.02.005-Contributi agli investimenti da Unioni di Comuni	0,00	31.774,27
	2.5.3.01.01.02.006-Contributi agli investimenti da Comunità Montane	0,00	126.245,60
EII1b-da altri soggetti	2.5.3.01.04.01.001-Contributi agli investimenti da Istituzioni Sociali Private	436,79	436,79

Il Responsabile del Servizio Finanziario
(dott. Simone Bertuccelli)

SIMONE BERTUCCELLI
13.05.2026
16:07:59
GMT+01:00