COMUNE DI PIETRAPERZIA

NOTA INTEGRATIVA
AL BILANCIO DI PREVISIONE
2026 - 2028

(Ai sensi art. 11 comma 5 del D.lgs. 118/2011 e ss.mm.ii.)

PREMESSA

La presente Nota viene redatta in attuazione a quanto disposto dal D.Lgs n.118/2011 - art.11 comma 5 - e successive modifiche ed integrazioni e dai principi contabili allegati, periodicamente aggiornati. La nota integrativa è stata introdotta tra i documenti di programmazione degli Enti locali, proprio dal D.Lgs n.118/2011 con la riforma del sistema contabile degli Enti. Il principio contabile applicato concernente la programmazione di Bilancio, allegato n. 4/1 al D.Lgs 118/2011, prevede infatti al punto 9.3, lettera m) terzo paragrafo, tra gli allegati del bilancio di previsione degli Enti locali, la nota integrativa. Inoltre, sempre il principio contabile suddetto al punto 9.11, disciplina dettagliatamente i punti che devono essere analizzati nel citato documento.
Si riporta il punto 1 del principio contabile applicato concernente la programmazione di bilancio (Allegato n. 4/1 al D.Lgs. n. 118/2011): "La programmazione è il processo di analisi e valutazione che, comparando e ordinando coerentemente tra loro le politiche e i piani per il governo del territorio, consente di organizzare, in una dimensione temporale predefinita, le attività e le risorse necessarie per la realizzazione di fini sociali e la promozione dello sviluppo economico e civile delle comunità di riferimento. Il processo di programmazione si svolge nel rispetto delle compatibilità economico-finanziarie e tenendo conto della possibile evoluzione della gestione dell'ente, richiede il coinvolgimento dei portatori di interesse nelle forme e secondo le modalità definite da ogni ente, si conclude con la formalizzazione delle decisioni politiche e gestionali che danno contenuto a programmi e piani futuri riferibili alle missioni dell'ente... L'attendibilità, la congruità e la coerenza, interna ed esterna, dei documenti di programmazione è prova della affidabilità e credibilità dell'ente."
Per ottemperare in modo soddisfacente a queste disposizioni, è stata predisposto la presente nota integrativa nella quale ci si propone, oltre che rispondere ad un preciso obbligo normativo, di esplicitare le motivazioni che hanno portato alla determinazione degli stanziamenti di entrata e di spesa e di analizzare gli effetti prodotti dalle normative vigenti. La nota integrativa completa, in tal modo, la finalità conoscitiva del sistema bilancio attraverso l'analisi degli stanziamenti di entrata e di spesa.
Il bilancio di previsione finanziario è il documento nel quale vengono rappresentate contabilmente le previsioni di natura finanziaria riferite a ciascun esercizio compreso nell'arco temporale considerato nei Documenti di programmazione dell'ente (DUP), attraverso il quale gli organi di governo di un ente, nell'ambito dell'esercizio della propria funzione di indirizzo e di programmazione, definiscono la distribuzione delle risorse finanziarie tra i programmi e le attività che l'amministrazione deve realizzare, in coerenza con quanto previsto nel documento di programmazione

Il bilancio di previsione finanziario è triennale. Le previsioni riguardanti il primo esercizio costituiscono il bilancio di previsione finanziario annuale.
Il bilancio di previsione finanziario svolge le seguenti finalità:
• politico-amministrative in quanto consente l'esercizio delle prerogative di indirizzo e di controllo che gli organi di "governo" esercitano sull'organo esecutivo ed è lo strumento fondamentale per la gestione amministrativa nel corso dell'esercizio;
• di programmazione finanziaria poiché descrive finanziariamente le informazioni necessarie a sostenere le amministrazioni pubbliche nel processo di decisione politica, sociale ed economica;
• di destinazione delle risorse a preventivo attraverso la funzione autorizzatoria, connessa alla natura finanziaria del bilancio;
• di verifica degli equilibri finanziari nel tempo e, in particolare, della copertura delle spese di funzionamento e di investimento programmate;
• informative in quanto fornisce informazioni agli utilizzatori interni (consiglieri ed amministratori, dirigenti, dipendenti, organi di revisione, ecc.) ed esterni (organi di controllo, altri organi pubblici, fornitori e creditori, finanziatori, cittadini, ecc.) in merito ai programmi in corso di realizzazione, nonché in merito all'andamento finanziario dell'amministrazione.
Stante il livello di estrema sintesi del bilancio armonizzato, la presente relazione è integrata con una serie di tabelle, con l'obiettivo di ampliarne la capacità informativa.
La nota integrativa, quindi, completa e integra i dati quantitativi esposti negli schemi di bilancio al fine di rendere più chiara e significativa la lettura dello stesso e svolge le seguenti funzioni:
• descrittiva: illustra i dati che per la loro sinteticità non possono essere pienamente compresi;
• informativa, apporta ulteriori dati non inseriti nei documenti di bilancio, che hanno una struttura fissa e non integrabile;
• esplicativa, indica le motivazioni delle ipotesi assunte e dei criteri di valutazione adottati per la determinazione dei valori di bilancio.
La presente nota integrativa allegata al bilancio di previsione presenta il contenuto minimo costituito da:

a) i criteri di valutazione adottati per la formulazione delle previsioni, con particolare riferimento agli stanziamenti riguardanti gli accantonamenti per le spese potenziali e al fondo crediti di dubbia esigibilità, dando illustrazione dei crediti per i quali non è previsto l'accantonamento a tale fondo;

b) l'elenco analitico delle quote vincolate e accantonate del risultato di amministrazione presunto al 31 dicembre

dell'esercizio precedente, distinguendo i vincoli derivanti dalla legge e dai principi contabili, dai trasferimenti, da mutui e altri finanziamenti, vincoli formalmente attribuiti dall'ente;

c) l'elenco analitico degli utilizzi delle quote vincolate e accantonate del risultato di amministrazione presunto, distinguendo i vincoli derivanti dalla legge e dai principi contabili, dai trasferimenti, da mutui e altri finanziamenti, vincoli formalmente attribuiti dall'ente;

d) l'elenco degli interventi programmati per spese di investimento finanziati col ricorso al debito e con le risorse disponibili;

e) nel caso in cui gli stanziamenti riguardanti il fondo pluriennale vincolato comprendono anche investimenti ancora in corso di definizione, le cause che non hanno reso possibile porre in essere la programmazione necessaria alla definizione dei relativi cronoprogrammi;

f) l'elenco delle garanzie principali o sussidiarie prestate dall'ente a favore di enti e di altri soggetti ai sensi delle leggi vigenti;

g) gli oneri e gli impegni finanziari stimati e stanziati in bilancio, derivanti da contratti relativi a strumenti finanziari derivati o da contratti di finanziamento che includono una componente derivata;

h) l'elenco dei propri enti ed organismi strumentali, precisando che i relativi bilanci consuntivi sono consultabili nel proprio sito internet fermo restando quanto previsto per gli enti locali dall'articolo 172, comma 1, lettera a) del decreto legislativo 18 agosto 2000, n. 267;

i) l'elenco delle partecipazioni possedute con l'indicazione della relativa quota percentuale;

j) altre informazioni riguardanti le previsioni, richieste dalla legge o necessarie per l'interpretazione del bilancio

2) GLI STRUMENTI DELLA PROGRAMMAZIONE ED IL PAREGGIO DI BILANCIO

Il Documento Unico di Programmazione

La Giunta Comunale predispone e presenta all'esame ed approvazione del Consiglio Comunale il bilancio di previsione per l'esercizio finanziario e annessi allegati.

Lo schema di bilancio ed annessi allegati è stato redatto in collaborazione con i Dirigenti ed i Responsabili dei Servizi sulla base delle indicazioni fornite da questa Amministrazione coordinate in particolare dall'attività dell'Assessore alle Finanze, in linea con gli impegni assunti con l'approvazione del Documento Unico di Programmazione (DUP).

Il DUP costituisce, nel rispetto del principio del coordinamento e coerenza dei documenti di bilancio, il presupposto necessario di tutti gli altri documenti di programmazione.

Il DUP è lo strumento che permette l'attività di guida strategica ed operativa degli enti locali e consente di fronteggiare in modo permanente, sistemico e unitario le discontinuità ambientali e organizzative.

Il DUP costituisce, nel rispetto del principio del coordinamento e coerenza dei documenti di bilancio, il presupposto necessario di tutti gli altri documenti di programmazione.

Il DUP si compone di due sezioni: la Sezione Strategica (SeS) e la Sezione Operativa (SeO).

Il Pareggio di bilancio

Il Bilancio di Previsione per gli esercizi finanziari 2026/2028 chiude con il pareggio nel rispetto della legislazione vigente; è stato raggiunto adottando la seguente manovra finanziaria, tributaria, tariffaria e regolamentare che prevede:

- politica tariffaria;
- politica relativa alle previsioni di spesa;
- la spesa di personale;
- l'entrata relativa ai proventi per permessi di costruire;
- politica di indebitamento.

Gli equilibri di bilancio

I principali equilibri di bilancio da rispettare in sede di programmazione e di gestione sono i seguenti:

- pareggio complessivo di bilancio, secondo il quale il bilancio di previsione deve essere deliberato in pareggio finanziario, ovvero la previsione del totale delle entrate deve essere uguale al totale delle spese;
- equilibrio di parte corrente;
- equilibrio di parte capitale;

L'impostazione del bilancio di previsione 2025/2027 è tale da garantire il rispetto del saldo di competenza d'esercizio non negativo ai sensi art. 1, comma 821, legge n. 145/2018 e ss.mm.ii. con riferimento ai prospetti degli equilibri di bilancio.

Il bilancio di previsione è stato predisposto nel pieno rispetto di tutti i principi contabili generali contenuti nel succitato

D.lgs. 118/2011 che garantiscono il consolidamento e la trasparenza dei conti pubblici secondo le direttive dell'Unione Europea e l'adozione di sistemi informativi omogenei e interoperabili.

a) Criteri di valutazione adottati per la formulazione delle previsioni

Le previsioni di entrata sono classificate in:
a) titoli, definiti secondo la fonte di provenienza dell'entrata;
b) tipologie, definite in base alla natura delle entrate, nell'ambito di ciascuna fonte di provenienza.
La tipologia rappresenta l'unità elementare del bilancio parte entrata.
Le previsioni di spesa sono classificate in:
a) missioni, che rappresentano le funzioni principali e gli obiettivi strategici perseguiti dagli enti locali, utilizzando risorse finanziarie, umane e strumentali ad esse destinate;
b) programmi, che rappresentano gli aggregati omogenei di attività svolte a perseguire gli obiettivi definiti nell'ambito delle missioni.
Il programma rappresenta pertanto l'unità elementare del bilancio parte spesa.
La nuova struttura contabile introdotta dal D.Lgs. 118/2011 s.m.i., rende disagevole la lettura del bilancio. Il confronto con gli anni precedenti, risulta, infatti, “fuorviato” dalla diversa struttura del bilancio e dalla reimputazione di spese e di entrate conseguente al riaccertamento straordinario dei residui disposto nel 2015 ai sensi di Legge.
La formulazione delle previsioni è stata effettuata:
a) per ciò che concerne la spesa, tenendo conto dei livelli delle previsioni iniziali 2015 eventualmente modificate nel corso dell'esercizio per effetto di intervenute esigenze di fabbisogni finanziari ricorrenti, delle spese obbligatorie, di quelle consolidate, di quelle derivanti da obbligazioni già assunte in esercizi precedenti, dellespese che presumibilmente inizieranno a divenire esigibili dal 2016;
b) per ciò che concerne l'entrata, le previsioni sono state stimate con riferimento ai presumibili livelli di accertamento dell'esercizio 2015 definiti con riferimento all'applicazione del nuovo principio di contabilitàfinanziaria rettificate per eventuali aumenti/riduzioni che possono intervenire da modifiche normative e daindirizzi già assunti.

QUADRO GENERALE RIASSUNTIVO

ENTRATE	CASSA ANNO DI RIFERIMENTO BILANCIO 2026	COMPETENZA ANNO DI RIFERIMENTO DEL BILANCIO 2026	ANNO 2027	ANNO 2028	SPESE	CASSA ANNO DI RIFERIMENTO BILANCIO 2026	COMPETENZA ANNO DI RIFERIMENTO DEL BILANCIO 2026	ANNO 2027	ANNO 2028
Fondo di cassa presunto all'inizio dell'esercizio	1.033.304,08								
Utilizzo avanzo presunto di amministrazione		507.750,50			Disavanzo di amministrazione		283.294,23	421.444,23	283.387,60
di cui Utilizzo Fondo anticipazioni di liquidità		68.728,00							
					Disavanzo derivante da debito autorizzato e non contratto				
Fondo pluriennale vincolato		26.654,01							
Titolo 1 - Entrate correnti di natura tributaria e contributiva	7.096.493,27	4.164.997,71	4.208.998,38	3.908.997,71	Titolo 1 - Spese correnti	10.587.819,27	8.078.047,83	7.126.147,12	5.933.434,78
					- di cui fondo pluriennale vincolato				
Titolo 2 - Trasferimenti correnti	3.781.568,27	3.010.220,26	2.670.970,97	1.640.772,67					
Titolo 3 - Entrate extratributarie	1.874.214,68	735.206,00	678.206,00	678.206,00					
Titolo 4 - Entrate in conto capitale	3.004.384,81	1.593.896,99	11.209.181,85	10.322.500,84	Titolo 2 - Spese in conto capitale	3.888.642,88	1.607.363,41	11.149.181,85	10.262.500,84
					- di cui fondo pluriennale vincolato				
Titolo 5 - Entrate da riduzione di attività finanziarie					Titolo 3 - Spese per incremento attività finanziarie				
					- di cui fondo pluriennale vincolato				
Totale entrate finali.....	15.756.661,03	9.504.320,96	18.767.357,20	16.550.477,22	**Totale spese finali.....**	14.476.462,15	9.685.411,24	18.275.328,97	16.195.935,62
Titolo 6 - Accensione Prestiti					**Titolo 4 - Rimborso Prestiti**	70.020,00	70.020,00	70.584,00	71.154,00
					di cui Fondo anticipazioni di liquidità				
Titolo 7 - Anticipazioni da istituto tesoriere/cassiere	6.000.000,00	6.000.000,00	6.000.000,00	6.000.000,00	**Titolo 5 - Chiusura Anticipazioni ricevute da istituto tesoriere/cassiere**	6.000.000,00	6.000.000,00	6.000.000,00	6.000.000,00
Titolo 9 - Entrate per conto terzi e partite di giro	25.787.281,63	23.024.992,00	23.024.992,00	23.024.992,00	**Titolo 7 - Uscite per conto terzi e partite di giro**	25.789.702,49	23.024.992,00	23.024.992,00	23.024.992,00
Totale titoli	47.543.942,66	38.529.312,96	47.792.349,20	45.575.469,22	**Totale titoli**	46.336.184,64	38.780.423,24	47.370.904,97	45.292.081,62
TOTALE COMPLESSIVO ENTRATE	48.577.246,74	39.063.717,47	47.792.349,20	45.575.469,22	**TOTALE COMPLESSIVO SPESE**	46.336.184,64	39.063.717,47	47.792.349,20	45.575.469,22
Fondo di cassa finale presunto	2.241.062,10								

Il Bilancio di previsione, per ciascuno degli esercizi 2026-2028 presenta i seguenti totali a pareggio finanziario complessivo:

BILANCIO DI PREVISIONE
EQUILIBRI DI BILANCIO

EQUILIBRIO ECONOMICO-FINANZIARIO			COMPETENZA ANNO 2026	COMPETENZA ANNO 2027	COMPETENZA ANNO 2028
Fondo di cassa all'inizio dell'esercizio		1.033.304,08			
A) Fondo pluriennale vincolato per spese correnti	(+)		7.136,31	0,00	0,00
B) Entrate Titoli 1.00 - 2.00 - 3.00	(+)		7.910.423,97	7.558.175,35	6.227.976,38
di cui per estinzione anticipata di prestiti			0,00	0,00	0,00
C) Entrate Titolo 4.02.06 - Contributi agli investimenti direttamente destinati al rimborso dei prestiti da amministrazioni pubbliche	(+)		0,00	0,00	0,00
D)Spese Titolo 1.00 - Spese correnti	(-)		8.078.047,83	7.126.147,12	5.933.434,78
di cui:					
- fondo pluriennale vincolato			0,00	0,00	0,00
- fondo svalutazione crediti			1.108.295,07	1.108.295,07	958.295,07
E) Spese Titolo 2.04 - Trasferimenti in conto capitale	(-)		0,00	0,00	0,00
F) Spese Titolo 4.00 - Quote di capitale amm.to dei mutui e prestiti obbligazionari	(-)		70.020,00	70.584,00	71.154,00
di cui per estinzione anticipata di prestiti			0,00	0,00	0,00
G) Somma finale (G=A+B+C-D-E-F)			**-513.801,78**	**-60.000,00**	**-60.000,00**
ALTRE POSTE DIFFERENZIALI, PER ECCEZIONI PREVISTE DA NORME DI LEGGE E DA PRINCIPI CONTABILI, CHE HANNO EFFETTO SULL'EQUILIBRIO EX ARTICOLO 162, COMMA 6, DEL TESTO UNICO DELLE LEGGI SULL'ORDINAMENTO DEGLI ENTI LOCALI					
H)Utilizzo risultato di amministrazione presunto per spese correnti(**)	(+)		453.801,78		
di cui per estinzione anticipata di prestiti			0,00		
I) Entrate di parte capitale destinate a spese correnti in base a specifiche disposizioni di legge o dei principi contabili	(+)		60.000,00	60.000,00	60.000,00
di cui per estinzione anticipata di prestiti			0,00	0,00	0,00
L) Entrate di parte corrente destinate a spese di investimento in base a specifiche disposizioni di legge o dei principi contabili	(-)		0,00	0,00	0,00
M) Entrate da accensione di prestiti destinate a estinzione anticipata dei prestiti	(+)		0,00	0,00	0,00
EQUILIBRIO DI PARTE CORRENTE (***) **O=G+H+I-L+M**			**0,00**	**0,00**	**0,00**

P)Utilizzo risultato di amministrazione presunto per spese di investimento(**)	(+)		53.948,72		
Q) Fondo pluriennale vincolato per spese in conto capitale	(+)		19.517,70	0,00	0,00
R) Entrate Titoli 4.00-5.00-6.00	(+)		1.593.896,99	11.209.181,85	10.322.500,84
di cui per estinzione anticipata di prestiti			0,00	0,00	0,00
C) Entrate Titolo 4.02.06 - Contributi agli investimenti direttamente destinati al rimborso dei prestiti da amministrazioni pubbliche	(-)		0,00	0,00	0,00
I) Entrate di parte capitale destinate a spese correnti in base a specifiche disposizioni di legge o dei principi contabili	(-)		60.000,00	60.000,00	60.000,00
S1) Entrate Titolo 5.02 per Riscossione crediti di breve termine	(-)		0,00	0,00	0,00
S2) Entrate Titolo 5.03 per Riscossione crediti di medio-lungo termine	(-)		0,00	0,00	0,00
T) Entrate Titolo 5.04 relative a Altre entrate per riduzioni di attività finanziaria	(-)		0,00	0,00	0,00
L) Entrate di parte corrente destinate a spese di investimento in base a specifiche disposizioni di legge o dei principi contabili	(+)		0,00	0,00	0,00
M) Entrate da accensione di prestiti destinate a estinzione anticipata dei prestiti	(-)		0,00	0,00	0,00
U) Spese Titolo 2.00 - Spese in conto capitale	(-)		1.607.363,41	11.149.181,85	10.262.500,84
di cui fondo pluriennale vincolato			0,00	0,00	0,00
V) Spese Titolo 3.01 per Acquisizioni di attività finanziarie	(-)		0,00	0,00	0,00
E) Spese Titolo 2.04 - Trasferimenti in conto capitale	(+)		0,00	0,00	0,00
EQUILIBRIO DI PARTE CAPITALE **Z = P+Q+R-C-I-S1-S2-T+L-M-U-V+E**			**0,00**	**0,00**	**0,00**
S) Entrate Titolo 5.02 per Riscossioni di crediti di breve termine	(+)		0,00	0,00	0,00
S2) Entrate Titolo 5.03 per Riscossione crediti di medio-lungo termine	(+)		0,00	0,00	0,00
T) Entrate Titolo 5.04 relative a Altre entrate per riduzioni di attività finanziaria	(+)		0,00	0,00	0,00
X1) Spese Titolo 3.02 per Concessioni di crediti di breve termine	(-)		0,00	0,00	0,00
X2) Spese Titolo 3.03 per Concessione crediti di medio-lungo termine	(-)		0,00	0,00	0,00
Y) Spese Titolo 3.04 per Altre spese per acquisizioni di attività finanziarie	(-)		0,00	0,00	0,00
EQUILIBRIO FINALE **W = O+Z+S1+S2+T-X1-X2-Y**			**0,00**	**0,00**	**0,00**

C) Si tratta delle entrate in conto capitale relative ai soli contributi agli investimenti destinati al rimborso prestiti corrispondenti alla voce del piano dei conti finanziario con codifica E.4.02.06.00.000.
E) Si tratta delle spese del titolo 2 per trasferimenti in conto capitale corrispondenti alla voce del piano dei conti finanziario con codifica U.2.04.00.00.000.
S1) Si tratta delle entrate del titolo 5 limitatamente alle riscossione crediti di breve termine corrispondenti alla voce del piano dei conti finanziario con codifica E.5.02.00.00.000.
S2) Si tratta delle entrate del titolo 5 limitatamente alle riscossione crediti di medio-lungo termine corrispondenti alla voce del piano dei conti finanziario con codifica E.5.03.00.00.000.
T) Si tratta delle entrate del titolo 5 limitatamente alle altre entrate per riduzione di attività finanziarie corrispondenti alla voce del piano dei conti finanziario con codifica E.5.04.00.00.000.
X1) Si tratta delle spese del titolo 3 limitatamente alle concessione crediti di breve termine corrispondenti alla voce del piano dei conti finanziario con codifica U.3.02.00.00.000.
X2) Si tratta delle spese del titolo 3 limitatamente alle concessione crediti di medio-lungo termine corrispondenti alla voce del piano dei conti finanziario con codifica U.3.03.00.00.000.
Y) Si tratta delle spese del titolo 3 limitatamente alle altre spese per acquisizioni di attività finanziarie corrispondenti alla voce del piano dei conti finanziario con codifica U.3.04.00.00.000.
(**) E' consentito l'utilizzo della sola quota vincolata del risultato di amministrazione presunto. E' consentito l'utilizzo anche della quota accantonata se il bilancio è deliberato a seguito dell'approvazione del prospetto concernente il risultato di amministrazione presunto dell'anno precedente aggiornato sulla base di un pre-consuntivo dell'esercizio precedente. E' consentito l'utilizzo anche della quota destinata agli investimenti e della quota libera del risultato di amministrazione
(***) La somma algebrica finale non può essere inferiore a zero per il rispetto della disposizione di cui all'articolo 162 del testo unico delle leggi sull'ordinamento degli enti locali.

In termini di equilibri le risultanze previste sono le seguenti:

Analisi delle Entrate

Il riepilogo delle entrate per titoli

RIEPILOGO ENTRATE (Stanziamenti)	2026	2027	2028
Entrate correnti di natura tributaria e contributiva	4.164.997,71	4.208.998,38	3.908.997,71
Trasferimenti correnti	3.010.220,26	2.670.970,97	1.640.772,67
Entrate extratributarie	735.206,00	678.206,00	678.206,00
Entrate in conto capitale	1.593.896,99	11.209.181,85	10.322.500,84
Entrate da riduzione di attività finanziarie	0,00	0,00	0,00
Accensione Prestiti	0,00	0,00	0,00
Anticipazioni da istituto tesoriere/cassiere	6.000.000,00	6.000.000,00	6.000.000,00
Entrate per conto terzi e partite di giro	23.024.992,00	23.024.992,00	23.024.992,00
TOTALE	**38.529.312,96**	**47.792.349,20**	**45.575.469,22**

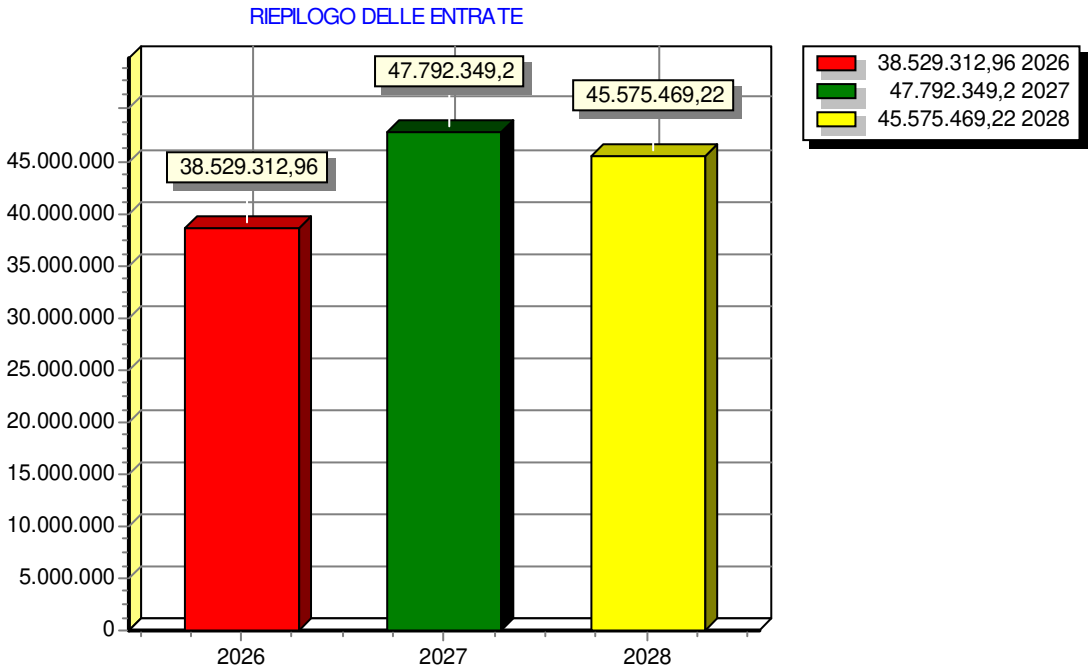

Analisi delle Entrate

Analisi delle Entrate per Titolo

ENTRATE Tit. 1 (Stanziamenti)	2026	2027	2028
Imposte, tasse e proventi assimilati	3.408.740,00	3.452.740,67	3.152.740,00
Tributi destinati al finanziamento della sanità	0,00	0,00	0,00
Tributi devoluti e regolati alle autonomie speciali	0,00	0,00	0,00
Compartecipazioni di tributi	0,00	0,00	0,00
Fondi perequativi da Amministrazioni Centrali	756.257,71	756.257,71	756.257,71
Fondi perequativi dalla Regione o Provincia autonoma	0,00	0,00	0,00
TOTALE	**4.164.997,71**	**4.208.998,38**	**3.908.997,71**

Analisi delle Entrate

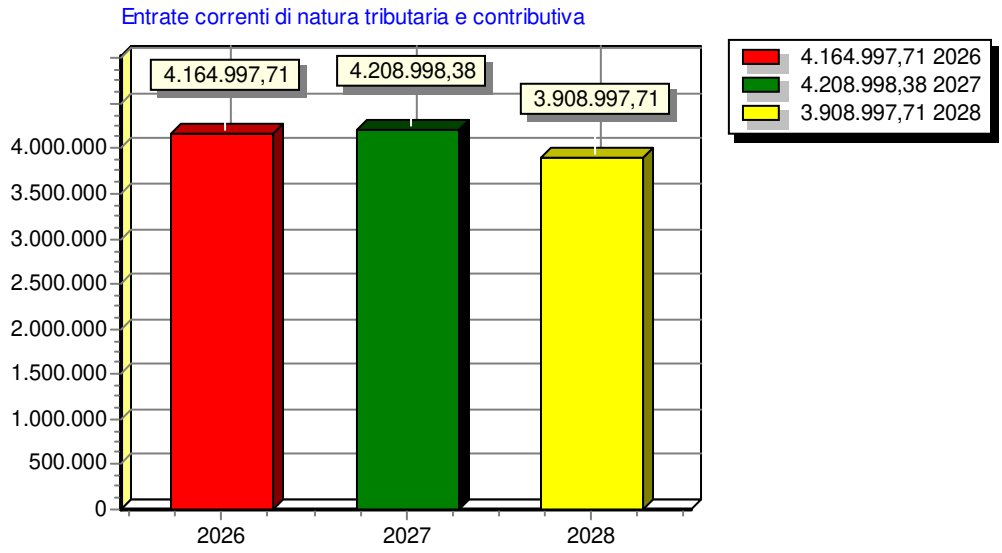

Analisi delle Entrate

Analisi delle Entrate per Titolo

ENTRATE Tit. 2 (Stanziamenti)	2026	2027	2028
Trasferimenti correnti da Amministrazioni pubbliche	3.010.220,26	2.670.970,97	1.640.772,67
Trasferimenti correnti da Famiglie	0,00	0,00	0,00
Trasferimenti correnti da Imprese	0,00	0,00	0,00
Trasferimenti correnti da Istituzioni Sociali Private	0,00	0,00	0,00
Trasferimenti correnti dall'Unione Europea e dal Resto del Mondo	0,00	0,00	0,00
TOTALE	**3.010.220,26**	**2.670.970,97**	**1.640.772,67**

Analisi delle Entrate

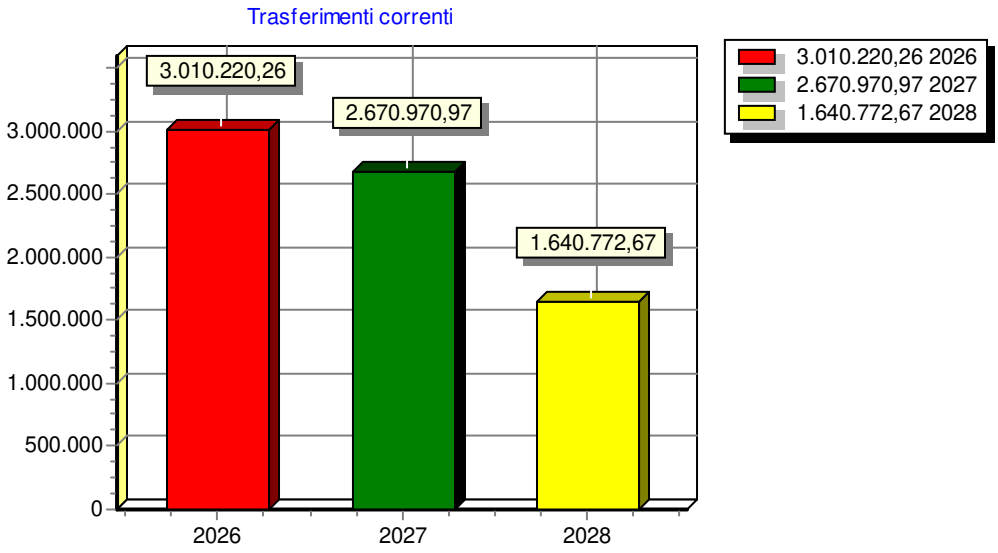

Analisi delle Entrate

Analisi delle Entrate per Titolo

ENTRATE Tit. 3 (Stanziamenti)	2026	2027	2028
Vendita di beni e servizi e proventi derivanti dalla gestione dei beni	520.506,00	474.006,00	474.006,00
Proventi derivanti dall'attività di controllo e repressione delle irregolarità e degli illeciti	39.000,00	40.000,00	40.000,00
Interessi attivi	1.700,00	1.700,00	1.700,00
Altre entrate da redditi da capitale	0,00	0,00	0,00
Rimborsi e altre entrate correnti	174.000,00	162.500,00	162.500,00
TOTALE	**735.206,00**	**678.206,00**	**678.206,00**

Analisi delle Entrate

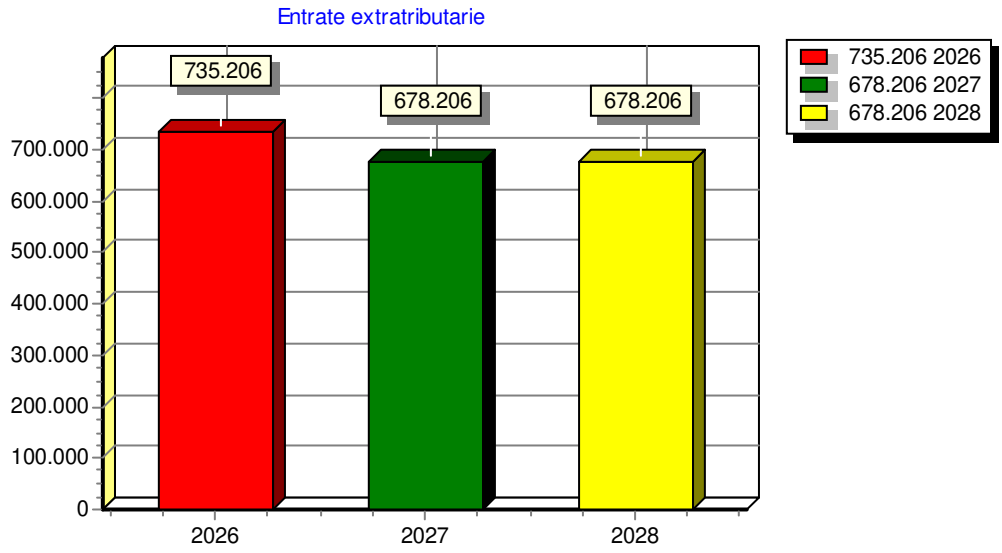

Analisi delle Entrate

Analisi delle Entrate per Titolo

ENTRATE Tit. 4 (Stanziamenti)	2026	2027	2028
Tributi in conto capitale	0,00	0,00	0,00
Contributi agli investimenti	1.473.896,99	11.089.181,85	10.202.500,84
Altri trasferimenti in conto capitale	0,00	0,00	0,00
Entrate da alienazione di beni materiali e immateriali	20.000,00	20.000,00	20.000,00
Altre entrate in conto capitale	100.000,00	100.000,00	100.000,00
TOTALE	**1.593.896,99**	**11.209.181,85**	**10.322.500,84**

Analisi delle Entrate

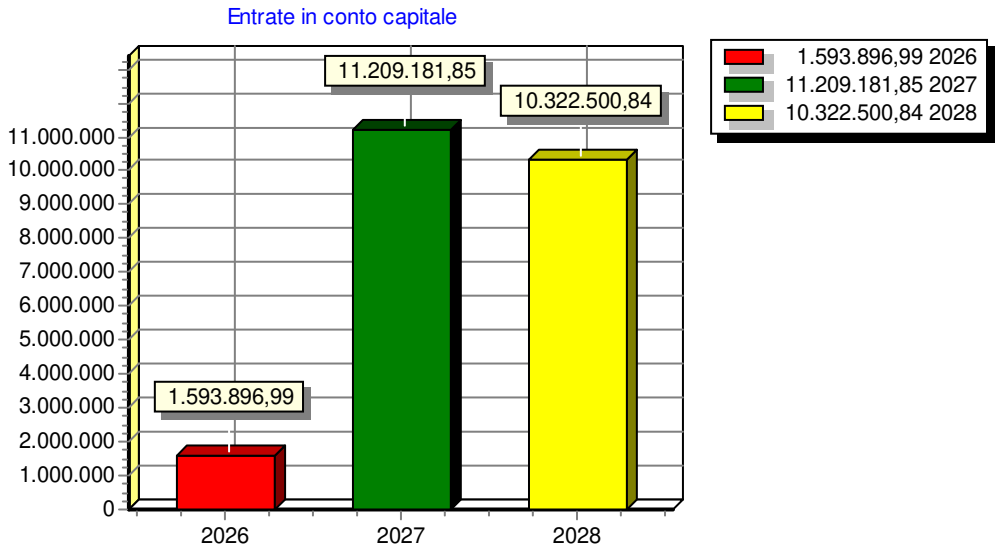

Analisi delle Entrate

Analisi delle Entrate per Titolo

ENTRATE Tit. 5 (Stanziamenti)	2026	2027	2028
Alienazione di attività finanziarie	0,00	0,00	0,00
Riscossione crediti di breve termine	0,00	0,00	0,00
Riscossione crediti di medio-lungo termine	0,00	0,00	0,00
Altre entrate per riduzione di attività finanziarie	0,00	0,00	0,00
TOTALE	**0,00**	**0,00**	**0,00**

Analisi delle Entrate

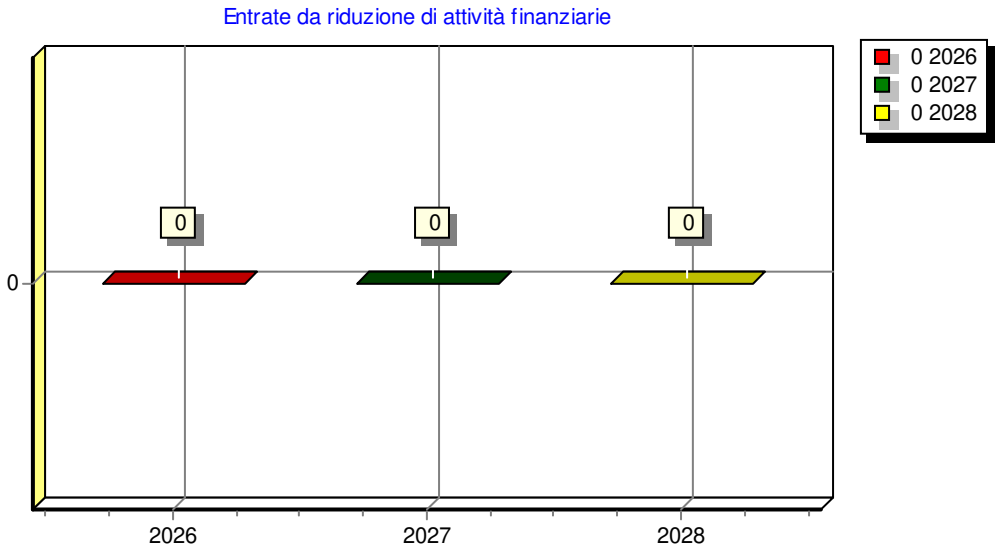

Analisi delle Entrate

Analisi delle Entrate per Titolo

ENTRATE Tit. 6 (Stanziamenti)	2026	2027	2028
Emissione di titoli obbligazionari	0,00	0,00	0,00
Accensione prestiti a breve termine	0,00	0,00	0,00
Accensione mutui e altri finanziamenti a medio lungo termine	0,00	0,00	0,00
Altre forme di indebitamento	0,00	0,00	0,00
TOTALE	**0,00**	**0,00**	**0,00**

Analisi delle Entrate

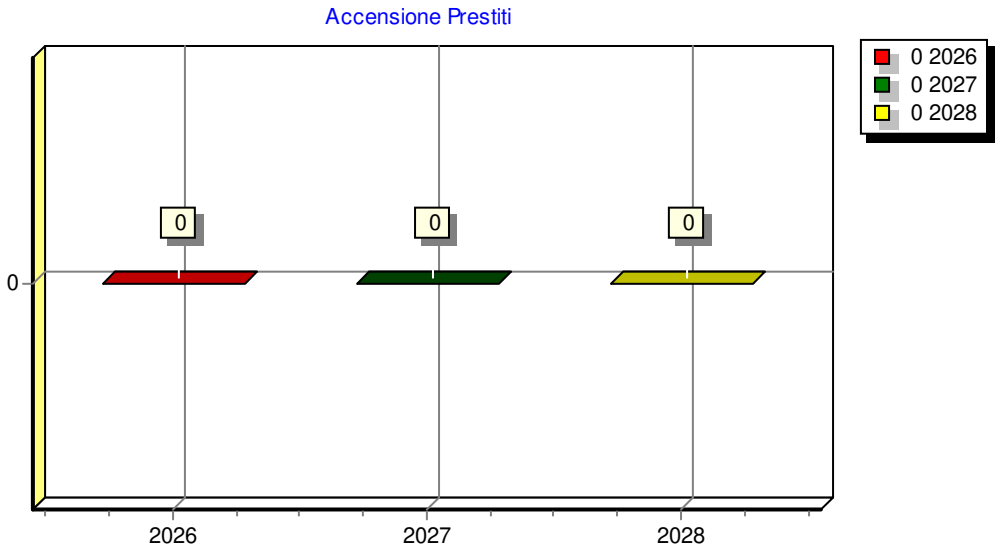

Analisi delle Entrate

Analisi delle Entrate per Titolo

ENTRATE Tit. 7 (Stanziamenti)	2026	2027	2028
Anticipazioni da istituto tesoriere/cassiere	6.000.000,00	6.000.000,00	6.000.000,00
TOTALE	**6.000.000,00**	**6.000.000,00**	**6.000.000,00**

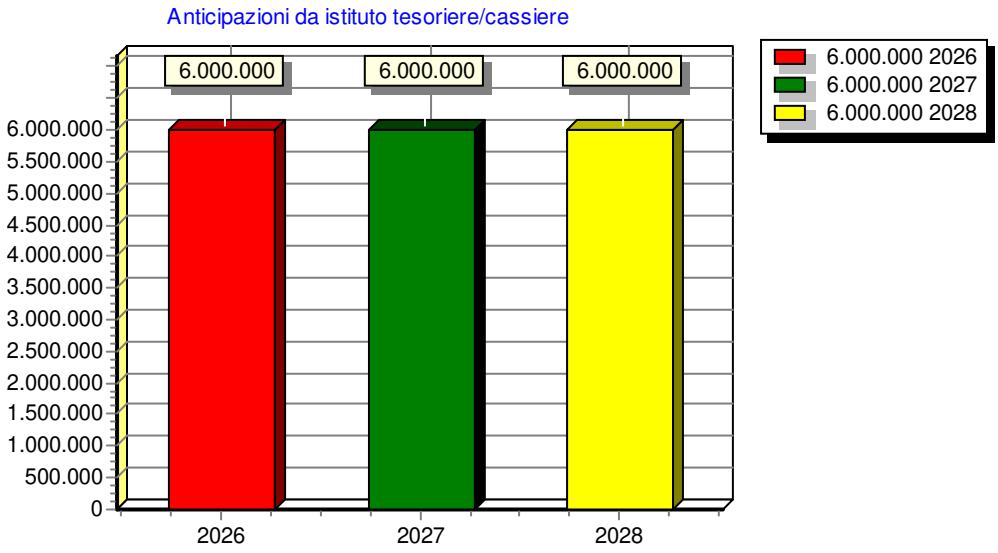
Anticipazioni da istituto tesoriere/cassiere
6.000.000
6.000.000
6.000.000
6.000.000
5.500.000
5.000.000
4.500.000
4.000.000
3.500.000
3.000.000
2.500.000
2.000.000
1.500.000
1.000.000
500.000
0
2026
2027
2028
6.000.000 2026
6.000.000 2027
6.000.000 2028

Analisi delle Entrate

Analisi delle Entrate per Titolo

ENTRATE Tit. 9 (Stanziamenti)	2026	2027	2028
Entrate per partite di giro	22.589.509,00	22.589.509,00	22.589.509,00
Entrate per conto terzi	435.483,00	435.483,00	435.483,00
TOTALE	**23.024.992,00**	**23.024.992,00**	**23.024.992,00**

Analisi delle Entrate

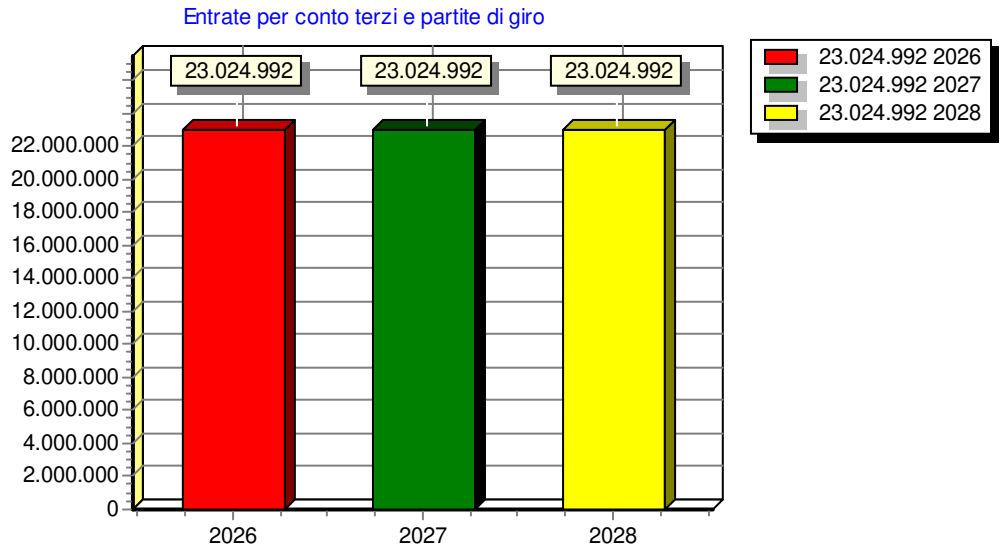

Analisi delle Spese

Il riepilogo delle spese per titoli

RIEPILOGO SPESE (Stanziamenti)	2026	2027	2028
Spese correnti	8.078.047,83	7.126.147,12	5.933.434,78
Spese in conto capitale	1.607.363,41	11.149.181,85	10.262.500,84
Rimborso Prestiti	70.020,00	70.584,00	71.154,00
Chiusura Anticipazioni ricevute da istituto tesoriere/cassiere	6.000.000,00	6.000.000,00	6.000.000,00
Uscite per conto terzi e partite di giro	23.024.992,00	23.024.992,00	23.024.992,00
TOTALE	**38.780.423,24**	**47.370.904,97**	**45.292.081,62**

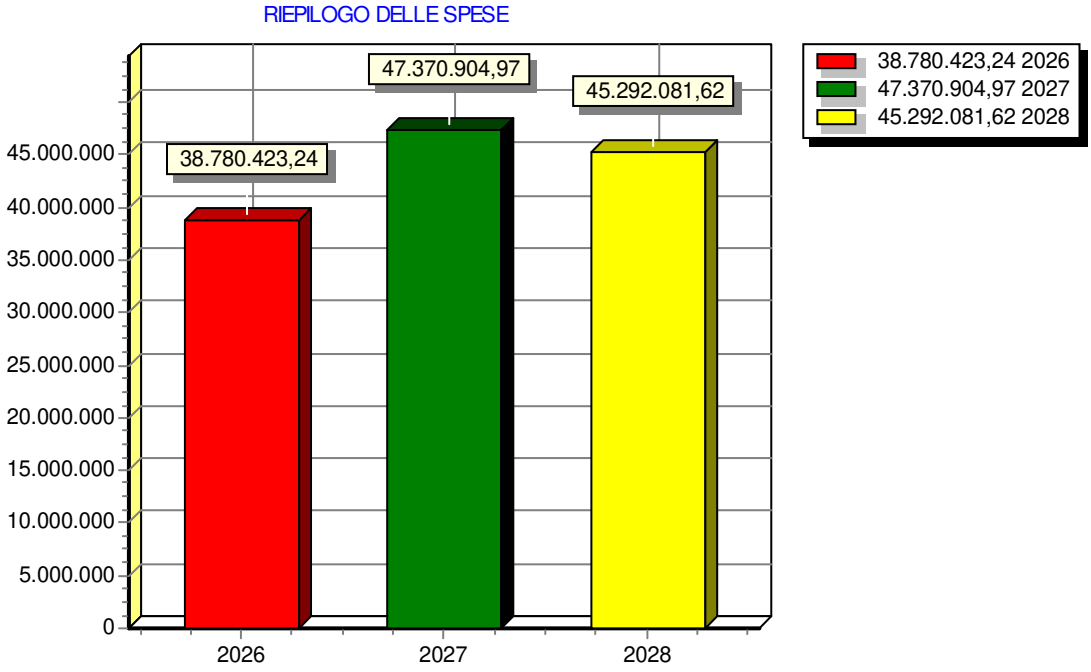

Analisi delle Spese

Analisi delle Spese per Titolo
Spese correnti

SPESE TIT. 1 (Stanziamenti)	2026	2027	2028
Redditi da lavoro dipendente	1.804.489,47	1.550.213,00	1.490.135,23
Imposte e tasse a carico dell'ente	174.511,39	164.838,66	160.902,39
Acquisto di beni e servizi	3.121.268,48	2.817.857,64	2.864.857,64
Trasferimenti correnti	1.401.922,03	1.385.266,30	360.068,00
Interessi passivi	20.200,00	22.500,00	22.000,00
Rimborsi e poste correttive delle entrate	5.000,00	7.050,00	7.050,00
Altre spese correnti	1.550.656,46	1.178.421,52	1.028.421,52
TOTALE	**8.078.047,83**	**7.126.147,12**	**5.933.434,78**

Analisi delle Spese

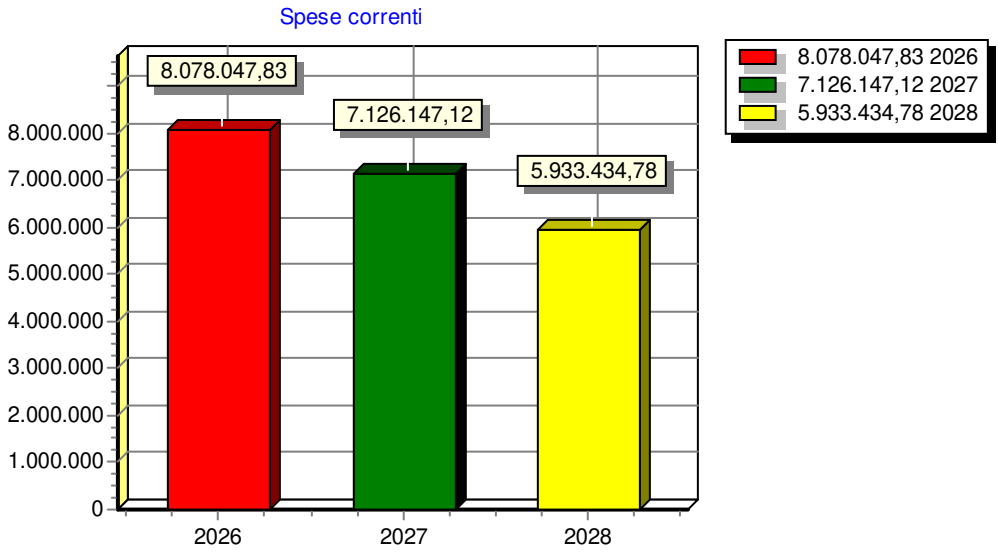

Analisi delle Spese

Analisi delle Spese per Titolo
Spese in conto capitale

SPESE TIT. 2 (Stanziamenti)	2026	2027	2028
Investimenti fissi lordi e acquisto di terreni	1.607.363,41	11.149.181,85	10.262.500,84
Altri trasferimenti in conto capitale	0,00	0,00	0,00
Altre spese in conto capitale	0,00	0,00	0,00
TOTALE	**1.607.363,41**	**11.149.181,85**	**10.262.500,84**

Analisi delle Spese

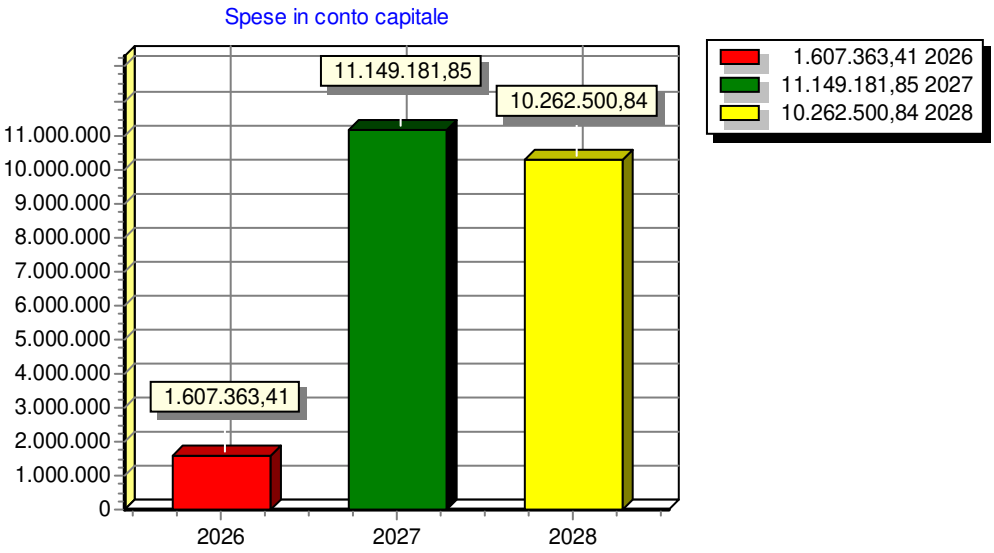

Analisi delle Spese

Analisi delle Spese per Titolo
Rimborso Prestiti

SPESE TIT. 4 (Stanziamenti)	2026	2027	2028
Rimborso prestiti a breve termine	0,00	0,00	0,00
Rimborso mutui e altri finanziamenti a medio lungo termine	70.020,00	70.584,00	71.154,00
TOTALE	**70.020,00**	**70.584,00**	**71.154,00**

Analisi delle Spese

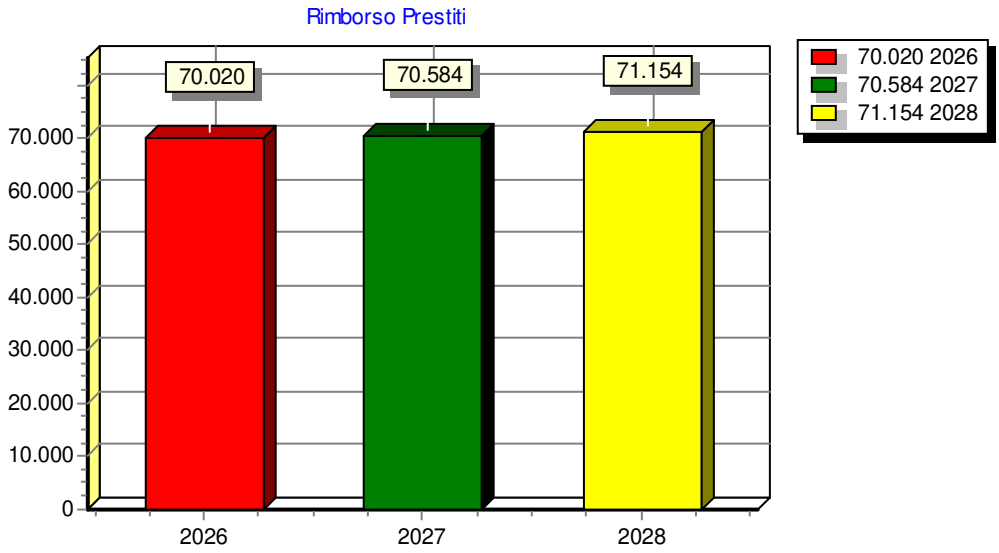

Analisi delle Spese

Analisi delle Spese per Titolo

Chiusura Anticipazioni ricevute da istituto tesoriere/cassiere

SPESE TIT. 5 (Stanziamenti)	2026	2027	2028
Chiusura Anticipazioni ricevute da istituto tesoriere/cassiere	6.000.000,00	6.000.000,00	6.000.000,00
TOTALE	**6.000.000,00**	**6.000.000,00**	**6.000.000,00**

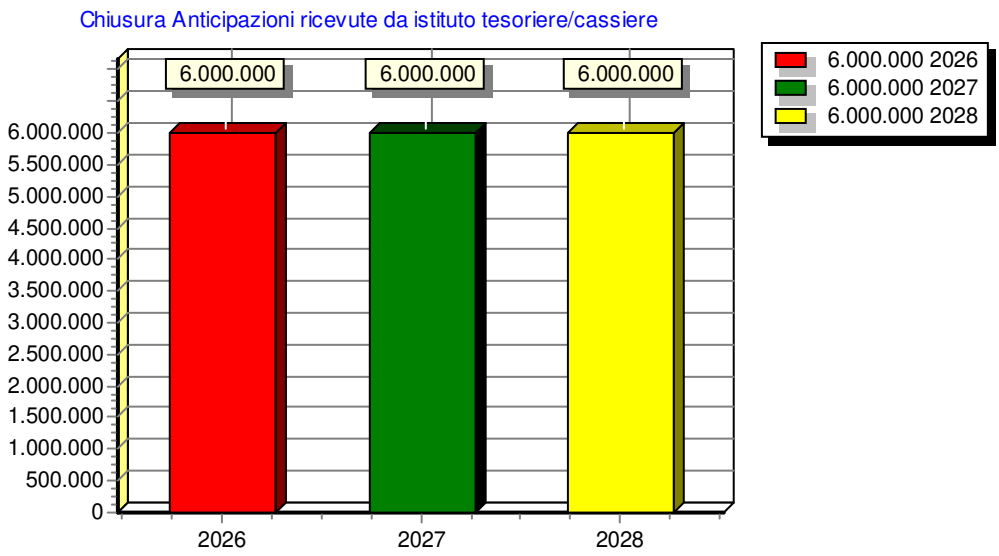
Chiusura Anticipazioni ricevute da istituto tesoriere/cassiere
6.000.000
6.000.000
6.000.000
6.000.000
5.500.000
5.000.000
4.500.000
4.000.000
3.500.000
3.000.000
2.500.000
2.000.000
1.500.000
1.000.000
500.000
0
2026
2027
2028
6.000.000 2026
6.000.000 2027
6.000.000 2028

Analisi delle Spese

Analisi delle Spese per Titolo
Uscite per conto terzi e partite di giro

SPESE TIT. 7 (Stanziamenti)	2026	2027	2028
Uscite per partite di giro	22.589.509,00	22.589.509,00	22.589.509,00
Uscite per conto terzi	435.483,00	435.483,00	435.483,00
TOTALE	**23.024.992,00**	**23.024.992,00**	**23.024.992,00**

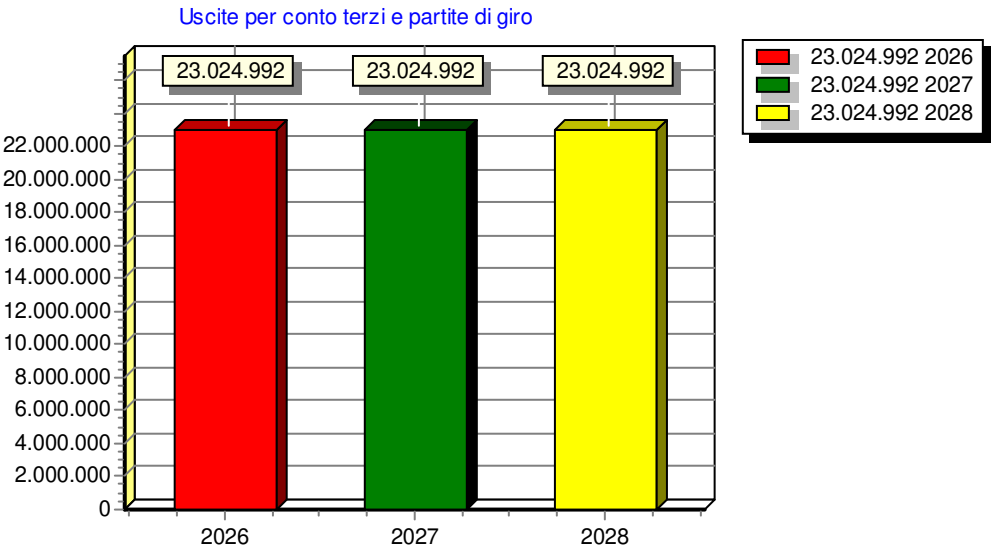
Uscite per conto terzi e partite di giro
23.024.992
23.024.992
23.024.992
22.000.000
20.000.000
18.000.000
16.000.000
14.000.000
12.000.000
10.000.000
8.000.000
6.000.000
4.000.000
2.000.000
0
2026
2027
2028
23.024.992 2026
23.024.992 2027
23.024.992 2028

FONDO CREDITI DI DUBBIA ESIGIBILITA'

Una della novità di maggior rilievo nell'introduzione del nuovo sistema contabile armonizzato è la costituzione obbligatoria di un fondo crediti di dubbia esigibilità (FCDE) destinato a coprire l'eventuale mancata riscossione di entrate incerte e di dubbia riscossione; la nuova regola della competenza finanziaria potenziata impone infatti di accertare per intero tutte le entrate, comprese quelle di dubbia o difficile esazione e contestualmente per evidenti ragioni di prudenza e di tutela degli equilibri contabili, viene previsto l'obbligo di costituire un fondo crediti di dubbia esigibilità.
Il fondo deve essere stanziato in sede di bilancio di previsione, monitorato in corso d'esercizio e verificato in sede di rendiconto. L' individuazione delle entrate di dubbia e difficile esazione spetta a ciascuna Amministrazione con scelta motivata di seguito riportata.
L'art. 1, comma 509, della legge 190/2014, ha alleggerito il peso del fondo sui primi anni prevedendo che nel 2016 per tutti gli enti locali lo stanziamento di bilancio riguardante il fondo crediti di dubbia esigibilità è pari almeno al 55% dell'importo dell'accantonamento, nel 2017 è pari almeno al 70%, nel 2018 è pari almeno al 85% e dal 2019 l'accantonamento è effettuato per l'intero importo.

Il FCDE è stato determinato con riferimento a tutte le entrate tributarie ed extratributarie, escluse quelle relativamente alle quali il rapporto incassato/accertato degli ultimi 5 esercizi non fosse già pari al 100%.

COMPOSIZIONE DELL'ACCANTONAMENTO AL FONDO SVALUTAZIONE CRE

Esercizio finanziario 2026

TIPOLOGIA	DENOMINAZIONE	STANZIAMENTI DI BILANCIO (a)	ACCANTO OBBLIGA FON
	ENTRATE CORRENTI DI NATURA TRIBUTARIA, CONTRIBUTIVA E PEREQUATIVA		
1010100	Tipologia 101: Imposte, tasse e proventi assimilati	3.408.740,00	
	di cui accertati per cassa sulla base del principio contabile 3.7	1.639.000,00	
	Tipologia 101: Imposte, tasse e proventi assimilati non accertati per cassa	1.769.740,00	
1010200	Tipologia 102: Tributi destinati al finanziamento della sanità (solo per le Regioni)		
	di cui accertati per cassa sulla base del principio contabile 3.7		
	Tipologia 102: Tributi destinati al finanziamento della sanità non accertati per cassa		
1010300	Tipologia 103: Tributi devoluti e regolati alle autonomie speciali (solo per le Autonomie speciali)		
	di cui accertati per cassa sulla base del principio contabile 3.7		
	Tipologia 103: Tributi devoluti e regolati alle autonomie speciali non accertati per cassa		
1010400	Tipologia 104: Compartecipazioni di tributi		
1030100	Tipologia 301: Fondi perequativi da Amministrazioni Centrali	756.257,71	
1030200	Tipologia 302: Fondi perequativi dalla Regione o Provincia autonoma (solo per gli Enti locali)		
1000000	TOTALE TITOLO 1	4.164.997,71	
	TRASFERIMENTI CORRENTI		
2010100	Tipologia 101: Trasferimenti correnti da Amministrazioni pubbliche	3.010.220,26	
2010200	Tipologia 102: Trasferimenti correnti da Famiglie		
2010300	Tipologia 103: Trasferimenti correnti da Imprese		
2010400	Tipologia 104: Trasferimenti correnti da Istituzioni Sociali Private		
2010500	Tipologia 105: Trasferimenti correnti dall'Unione Europea e dal Resto del Mondo		
	Trasferimenti correnti dall'Unione Europea		
	Trasferimenti correnti dal Resto del Mondo		
2000000	TOTALE TITOLO 2	3.010.220,26	
	ENTRATE EXTRATRIBUTARIE		
3010000	Tipologia 100: Vendita di beni e servizi e proventi derivanti dalla gestione dei beni	520.506,00	
3020000	Tipologia 200: Proventi derivanti dall'attività di controllo e repressione delle irregolarità e degli illeciti	39.000,00	
3030000	Tipologia 300: Interessi attivi	1.700,00	
3040000	Tipologia 400: Altre entrate da redditi da capitale		
3050000	Tipologia 500: Rimborsi e altre entrate correnti	174.000,00	
3000000	TOTALE TITOLO 3	735.206,00	
	ENTRATE IN CONTO CAPITALE		
4010000	Tipologia 100: Tributi in conto capitale		
4020000	Tipologia 200: Contributi agli investimenti	1.473.896,99	
	Contributi agli investimenti da amministrazioni pubbliche		
	Contributi agli investimenti da UE		
	Tipologia 200: Contributi agli investimenti al netto dei contributi da PA e da UE	1.473.896,99	
4030000	Tipologia 300: Altri Trasferimenti in conto capitale		
	Altri trasferimenti in conto capitale da amministrazioni pubbliche		
	Altri trasferimenti in conto capitale da UE		
	Tipologia 300: Altri trasferimenti in conto capitale al netto dei trasferimenti da PA e da UE		
4040000	Tipologia 400: Entrate da alienazione di beni materiali e immateriali	20.000,00	
4050000	Tipologia 500: Altre entrate in conto capitale	100.000,00	
4000000	TOTALE TITOLO 4	1.593.896,99	

	ENTRATE DA RIDUZIONE DI ATTIVITA' FINANZIARIE		
5010000	**Tipologia 100: Alienazione di attività finanziarie**		
5020000	**Tipologia 200: Riscossione crediti di breve termine**		
5030000	**Tipologia 300: Riscossione crediti di medio-lungo termine**		
5040000	**Tipologia 400: Altre entrate per riduzione di attività finanziarie**		
5000000	**TOTALE TITOLO 5**		
	TOTALE GENERALE	**9.504.320,96**	
	DI CUI FONDO CREDITI DI DUBBIA ESIGIBILITA' DI PARTE CORRENTE(***)	**7.910.423,97**	
	DI CUI FONDO CREDITI DI DUBBIA ESIGIBILITA' IN C/CAPITALE	**1.593.896,99**	

COMPOSIZIONE DELL'ACCANTONAMENTO AL FONDO SVALUTAZIONE CRE

Esercizio finanziario 2027

TIPOLOGIA	DENOMINAZIONE	STANZIAMENTI DI BILANCIO (a)	ACCANTO OBBLIGA FON
	ENTRATE CORRENTI DI NATURA TRIBUTARIA, CONTRIBUTIVA E PEREQUATIVA		
1010100	Tipologia 101: Imposte, tasse e proventi assimilati	3.452.740,67	
	di cui accertati per cassa sulla base del principio contabile 3.7	1.635.000,00	
	Tipologia 101: Imposte, tasse e proventi assimilati non accertati per cassa	1.817.740,67	
1010200	Tipologia 102: Tributi destinati al finanziamento della sanità (solo per le Regioni)		
	di cui accertati per cassa sulla base del principio contabile 3.7		
	Tipologia 102: Tributi destinati al finanziamento della sanità non accertati per cassa		
1010300	Tipologia 103: Tributi devoluti e regolati alle autonomie speciali (solo per le Autonomie speciali)		
	di cui accertati per cassa sulla base del principio contabile 3.7		
	Tipologia 103: Tributi devoluti e regolati alle autonomie speciali non accertati per cassa		
1010400	Tipologia 104: Compartecipazioni di tributi		
1030100	Tipologia 301: Fondi perequativi da Amministrazioni Centrali	756.257,71	
1030200	Tipologia 302: Fondi perequativi dalla Regione o Provincia autonoma (solo per gli Enti locali)		
1000000	TOTALE TITOLO 1	4.208.998,38	
	TRASFERIMENTI CORRENTI		
2010100	Tipologia 101: Trasferimenti correnti da Amministrazioni pubbliche	2.670.970,97	
2010200	Tipologia 102: Trasferimenti correnti da Famiglie		
2010300	Tipologia 103: Trasferimenti correnti da Imprese		
2010400	Tipologia 104: Trasferimenti correnti da Istituzioni Sociali Private		
2010500	Tipologia 105: Trasferimenti correnti dall'Unione Europea e dal Resto del Mondo		
	Trasferimenti correnti dall'Unione Europea		
	Trasferimenti correnti dal Resto del Mondo		
2000000	TOTALE TITOLO 2	2.670.970,97	
	ENTRATE EXTRATRIBUTARIE		
3010000	Tipologia 100: Vendita di beni e servizi e proventi derivanti dalla gestione dei beni	474.006,00	
3020000	Tipologia 200: Proventi derivanti dall'attività di controllo e repressione delle irregolarità e degli illeciti	40.000,00	
3030000	Tipologia 300: Interessi attivi	1.700,00	
3040000	Tipologia 400: Altre entrate da redditi da capitale		
3050000	Tipologia 500: Rimborsi e altre entrate correnti	162.500,00	
3000000	TOTALE TITOLO 3	678.206,00	
	ENTRATE IN CONTO CAPITALE		
4010000	Tipologia 100: Tributi in conto capitale		
4020000	Tipologia 200: Contributi agli investimenti	11.089.181,85	
	Contributi agli investimenti da amministrazioni pubbliche		
	Contributi agli investimenti da UE		
	Tipologia 200: Contributi agli investimenti al netto dei contributi da PA e da UE	11.089.181,85	
4030000	Tipologia 300: Altri Trasferimenti in conto capitale		
	Altri trasferimenti in conto capitale da amministrazioni pubbliche		
	Altri trasferimenti in conto capitale da UE		
	Tipologia 300: Altri trasferimenti in conto capitale al netto dei trasferimenti da PA e da UE		
4040000	Tipologia 400: Entrate da alienazione di beni materiali e immateriali	20.000,00	
4050000	Tipologia 500: Altre entrate in conto capitale	100.000,00	
4000000	TOTALE TITOLO 4	11.209.181,85	

	ENTRATE DA RIDUZIONE DI ATTIVITA' FINANZIARIE		
5010000	**Tipologia 100: Alienazione di attività finanziarie**		
5020000	**Tipologia 200: Riscossione crediti di breve termine**		
5030000	**Tipologia 300: Riscossione crediti di medio-lungo termine**		
5040000	**Tipologia 400: Altre entrate per riduzione di attività finanziarie**		
5000000	**TOTALE TITOLO 5**		
	TOTALE GENERALE	**18.767.357,20**	
	DI CUI FONDO CREDITI DI DUBBIA ESIGIBILITA' DI PARTE CORRENTE(***)	**7.558.175,35**	
	DI CUI FONDO CREDITI DI DUBBIA ESIGIBILITA' IN C/CAPITALE	**11.209.181,85**	

COMPOSIZIONE DELL'ACCANTONAMENTO AL FONDO SVALUTAZIONE CRE

Esercizio finanziario 2028

TIPOLOGIA	DENOMINAZIONE	STANZIAMENTI DI BILANCIO (a)	ACCANT OBBLIGA FON
	ENTRATE CORRENTI DI NATURA TRIBUTARIA, CONTRIBUTIVA E PEREQUATIVA		
1010100	Tipologia 101: Imposte, tasse e proventi assimilati	3.152.740,00	
	di cui accertati per cassa sulla base del principio contabile 3.7	1.635.000,00	
	Tipologia 101: Imposte, tasse e proventi assimilati non accertati per cassa	1.517.740,00	
1010200	Tipologia 102: Tributi destinati al finanziamento della sanità (solo per le Regioni)		
	di cui accertati per cassa sulla base del principio contabile 3.7		
	Tipologia 102: Tributi destinati al finanziamento della sanità non accertati per cassa		
1010300	Tipologia 103: Tributi devoluti e regolati alle autonomie speciali (solo per le Autonomie speciali)		
	di cui accertati per cassa sulla base del principio contabile 3.7		
	Tipologia 103: Tributi devoluti e regolati alle autonomie speciali non accertati per cassa		
1010400	Tipologia 104: Compartecipazioni di tributi		
1030100	Tipologia 301: Fondi perequativi da Amministrazioni Centrali	756.257,71	
1030200	Tipologia 302: Fondi perequativi dalla Regione o Provincia autonoma (solo per gli Enti locali)		
1000000	TOTALE TITOLO 1	3.908.997,71	
	TRASFERIMENTI CORRENTI		
2010100	Tipologia 101: Trasferimenti correnti da Amministrazioni pubbliche	1.640.772,67	
2010200	Tipologia 102: Trasferimenti correnti da Famiglie		
2010300	Tipologia 103: Trasferimenti correnti da Imprese		
2010400	Tipologia 104: Trasferimenti correnti da Istituzioni Sociali Private		
2010500	Tipologia 105: Trasferimenti correnti dall'Unione Europea e dal Resto del Mondo		
	Trasferimenti correnti dall'Unione Europea		
	Trasferimenti correnti dal Resto del Mondo		
2000000	TOTALE TITOLO 2	1.640.772,67	
	ENTRATE EXTRATRIBUTARIE		
3010000	Tipologia 100: Vendita di beni e servizi e proventi derivanti dalla gestione dei beni	474.006,00	
3020000	Tipologia 200: Proventi derivanti dall'attività di controllo e repressione delle irregolarità e degli illeciti	40.000,00	
3030000	Tipologia 300: Interessi attivi	1.700,00	
3040000	Tipologia 400: Altre entrate da redditi da capitale		
3050000	Tipologia 500: Rimborsi e altre entrate correnti	162.500,00	
3000000	TOTALE TITOLO 3	678.206,00	

	ENTRATE IN CONTO CAPITALE		
4010000	**Tipologia 100: Tributi in conto capitale**		
4020000	**Tipologia 200: Contributi agli investimenti**	**10.202.500,84**	
	Contributi agli investimenti da amministrazioni pubbliche		
	Contributi agli investimenti da UE		
	Tipologia 200: Contributi agli investimenti al netto dei contributi da PA e da UE	**10.202.500,84**	
4030000	**Tipologia 300: Altri Trasferimenti in conto capitale**		
	Altri trasferimenti in conto capitale da amministrazioni pubbliche		
	Altri trasferimenti in conto capitale da UE		
	Tipologia 300: Altri trasferimenti in conto capitale al netto dei trasferimenti da PA e da UE		
4040000	**Tipologia 400: Entrate da alienazione di beni materiali e immateriali**	**20.000,00**	
4050000	**Tipologia 500: Altre entrate in conto capitale**	**100.000,00**	
4000000	**TOTALE TITOLO 4**	**10.322.500,84**	
	ENTRATE DA RIDUZIONE DI ATTIVITA' FINANZIARIE		
5010000	**Tipologia 100: Alienazione di attività finanziarie**		
5020000	**Tipologia 200: Riscossione crediti di breve termine**		
5030000	**Tipologia 300: Riscossione crediti di medio-lungo termine**		
5040000	**Tipologia 400: Altre entrate per riduzione di attività finanziarie**		
5000000	**TOTALE TITOLO 5**		
	TOTALE GENERALE	**16.550.477,22**	
	DI CUI FONDO CREDITI DI DUBBIA ESIGIBILITA' DI PARTE CORRENTE(***)	**6.227.976,38**	
	DI CUI FONDO CREDITI DI DUBBIA ESIGIBILITA' IN C/CAPITALE	**10.322.500,84**	

ENTRATE NON RICORRENTI

Ai sensi del principio 4/1 del D.lgs. 118/2011, punto 9.11.3, sono di seguito riportate le entrate e le spese non ricorrenti.

TIPOLOGIA ENTRATA		2026	2027	2028
Entrate correnti di natura tributaria e contributiva				
101	Imposte, tasse e proventi assimilati	600.000,00	600.000,00	300.000,00
Trasferimenti correnti				
101	Trasferimenti correnti da Amministrazioni pubbliche	131.000,00	100.000,00	100.000,00
Entrate extratributarie				
500	Rimborsi e altre entrate correnti	4.500,00	4.500,00	4.500,00
Entrate in conto capitale				
200	Contributi agli investimenti	1.469.163,93	11.089.181,85	10.202.500,84
300	Altri trasferimenti in conto capitale	0,00	0,00	0,00
400	Entrate da alienazione di beni materiali e immateriali	20.000,00	20.000,00	20.000,00
500	Altre entrate in conto capitale	100.000,00	100.000,00	100.000,00
	TOTALI	2.324.663,93	11.913.681,85	10.727.000,84

SPESE NON RICORRENTI

MISSIONE		2026	2027	2028
Spese correnti				
1	Servizi istituzionali, generali e di gestione	271.403,99	0,00	0,00
Spese in conto capitale				
1	Servizi istituzionali, generali e di gestione	44.920,57	0,00	0,00
Spese correnti				
4	Istruzione e diritto allo studio	0,00	0,00	0,00
Spese in conto capitale				
4	Istruzione e diritto allo studio	0,00	0,00	0,00
Spese correnti				
7	Turismo	18.500,00	0,00	0,00
Spese in conto capitale				
8	Assetto del territorio ed edilizia abitativa	7.000,00	0,00	0,00
Spese correnti				
9	Sviluppo sostenibile e tutela del territorio e dell'ambiente	0,00	0,00	0,00
Spese in conto capitale				
9	Sviluppo sostenibile e tutela del territorio e dell'ambiente	0,00	0,00	0,00
10	Trasporti e diritto alla mobilità	150.000,00	0,00	670.000,00
Spese correnti				
12	Diritti sociali, politiche sociali e famiglia	0,00	0,00	0,00
Spese in conto capitale				
14	Sviluppo economico e competitività	12.267,60	0,00	0,00
	TOTALI	504.092,16	0,00	670.000,00

b) RISULTATO DI AMMINISTRAZIONE PRESUNTO

Il Legislatore, se da un lato ha previsto la possibilità che la Giunta approvi con proprio atto entro il 31 gennaio dell'esercizio successivo un pre-consuntivo dell'esercizio precedente dal quale si rileva il risultato di amministrazione presunto al 31 dicembre dell'esercizio precedente, dall'altro ha introdotto un nuovo allegato al bilancio, l'allegato a) denominato “Tabella dimostrativa del risultato di amministrazione presunto all'inizio del 2016”; tale prospetto è di seguito riportato:

TABELLA DIMOSTRATIVA DEL RISULTATO DI AMMINISTRAZIONE PRESUNTO
(ALL'INIZIO DELL'ESERCIZIO 2026 DI RIFERIMENTO DEL BILANCIO DI PREVISIONE)

b) RISULTATO DI AMMINISTRAZIONE PRESUNTO

1) Determinazione del risultato di amministrazione presunto al 31/12 2025		
+	**Risultato di amministrazione iniziale dell'esercizio 2025**	**5.863.160,30**
+	**Fondo pluriennale vincolato iniziale dell'esercizio 2025**	21.593,78
+	Entrate già accertate nell'esercizio 2025	21.155.432,67
-	Uscite già impegnate nell'esercizio 2025	20.751.224,47
+/-	Variazioni dei residui attivi già verificatesi nell'esercizio 2025	895.455,47
+/-	Variazioni dei residui passivi già verificatesi nell'esercizio 2025	22.592,45
=	**Risultato di amministrazione dell'esercizio 2025 alla data di redazione del bilancio dell'anno 2026**	**5.416.099,26**
+	Entrate presunte per il restante periodo dell'esercizio 2025	
-	Uscite presunte per il restante periodo dell'esercizio 2025	
+/-	Variazioni dei residui attivi, presunte per il restante periodo	
+/-	Variazioni dei residui passivi, presunte per il restante periodo	
-	Fondo pluriennale vincolato dell'esercizio 2025 (1)	26.654,01
=	**A) Risultato di amministrazione presunto al 31/12 2025**	**5.389.445,25**

2) Composizione del risultato di amministrazione presunto al 31/12 2025	
Parte accantonata (2)	
Fondo svalutazione crediti al 31/12/2025 (3)	2.928.666,99
Accantonamento residui perenti al 31/12/2025 (solo per le regioni) (5)	
Fondo anticipazioni liquidità DL 35 del 2013 e successive modifiche e rifinanziamenti	1.627.963,31
Fondo perdite società partecipate(5)	29.037,75
Fondo contenzioso (5)	684.604,61
Altri Accantonamenti (5)	2.082.569,56
Totale parte accantonata	**7.687.315,86**
Parte vincolata	
Vincoli derivanti da leggi e dai principi contabili di cui all'allegato	476.866,44
Vincoli derivanti da trasferimenti di cui all'allegato ….	938.814,97
Vincoli derivanti dalla contrazione di mutui di cui all'allegato …	39.078,69
Vincoli formalmente attribuiti dall'ente di cui all'allegato …..	
Altri vincoli	
C) Totale parte vincolata	**1.454.760,10**
Parte destinata agli investimenti	
D) Totale destinata agli investimenti	239.369,29
E) Totale parte disponibile (E=A-B-C-D)	**-3.992.000,00**
Se E è negativo, tale importo è iscritto tra le spese del bilancio di previsione dell'esercizio N (5)	

3) Utilizzo quote vincolate del risultato di amministrazione presunto al 31/12 2025 (6):	
Utilizzo quota vincolata	
Utilizzo vincoli derivanti da leggi e dai principi contabili di cui all'allegato	453.801,78
Utilizzo vincoli derivanti da trasferimenti dei cui all'allegato ….	53.948,72
Utilizzo vincoli derivanti dalla contrazione di mutui di cui all'allegato …	
Utilizzo vincoli formalmente attribuiti dall'ente di cui all'allegato …..	
Utilizzo altri vincoli	
Totale utilizzo avanzo di amministrazione presunto	**507.750,50**

c) UTILIZZO DELLE QUOTE VINCOLATE

cap.	352/2	€	35.000,00
cap.	352/3	€	14.723,82
cap.	352/4	€	239.603,52
cap.	14/8	€	15746,44

capp. diversi adeguamento arretri contrattuali € 80.000,00

cap. 3115/2 € 53.948,72

TOTALE QUOTE VINCOLATE € 439.022,50

FONDO ANTICIPAZIONE DI LIQUIDITA' € 68.728,00

d) ELENCO DEGLI INTERVENTI PROGRAMMATI PER SPESE DI INVESTIMENTO

La politica dell'Amministrazione nel campo delle opere pubbliche è tesa ad assicurare al cittadino un livello di infrastrutture che garantisca nel tempo una quantità di servizi adeguata alle aspettative della collettività. Il tutto, naturalmente, ponendo la dovuta attenzione sulla qualità elle prestazioni effettivamente rese. Il comune, con cadenza annuale, pianifica la propria attività di investimento e valuta il fabbisogno richiesto per attivare nuovi interventi o per ultimare le opere già in corso. In quel preciso ambito, connesso con l'approvazione del bilancio di previsione, sono individuate le risorse che si cercherà i reperire e gli interventi che saranno finanziati con tali mezzi. Le entrate per investimenti sono costituite da alienazioni di beni, contributi in conto capitale e mutui passivi, eventualmente integrate con l'avanzo di amministrazione di precedenti esercizi e con le possibili economie di parte corrente. E' utile ricordare che il comune può mettere in cantiere un'opera solo dopo che è stato ottenuto il corrispondente finanziamento. Per quanto riguarda i dati esposti, la prima tabella mostra le risorse che si desidera reperire per attivare i nuovi interventi mentre la seconda riporta l'elenco delle opere che saranno realizzate con tali mezzi.. Per il dettaglio si rinvia all'allegato piano triennale OO.PP.

Principali investimenti programmati per il triennio 2026 - 2028				
Missione	Denominazione			
8	Lavori di recupero strade rurali	804.507,27	0,00	0,00
4	Manutenzione edifici scolastici	0,00	3.972.955,87	1.400.000,00
5	Manutenzione beni culturali	0,00	6.085.722,48	944.380,00
6	Manutenzioneimpianti sportivi	0,00	692.382,66	1.850.000,00
9	Manutenzione villa comunale	0,00	0,00	5.000.000,00
10	Manutenzione strade	0,00	0,00	670.000,00
	Totale	804.507,27	10.751.061,01	9.864.380,00

Finanziamento degli investimenti			
Oneri di urbanizzazione			
Alienazione beni Immobili			
Contributi da privati			
Avanzo di amministrazione			
Mutui passivi			
Altre entrate	804.507,27	10.751.061,01	9.864.380,00
Totale	**804.507,27**	**10.751.061,01**	**9.864.380,00**

e) FONDO PLURIENNALE VINCOLATO

Il Fondo pluriennale vincolato (FPV) è un nuovo istituto previsto dal D.Lgs 118/2011 che rappresenta un saldo finanziario costituito da risorse già accertate destinate al finanziamento di obbligazioni passive già impegnate ma esigibili in esercizi successivi a quello in cui è accertata l'entrata, che garantisce la copertura di spese imputate agli esercizi successivi a quello in corso e rende evidente la distanza temporale intercorrente tra l'acquisizione dei finanziamenti e l'effettivo impiego di tali risorse.
Nel bilancio di previsione 2025 il FPV, riferito ai cap. 124 , 2097/1 e 3800/1 è costituito:
1) da risorse che si prevede di accertare nel corso dell'esercizio, destinate a costituire la copertura di spese che si prevede di impegnare nel corso dell'esercizio cui si riferisce il bilancio, con imputazione agli esercizi successivi;
2) da risorse già accertate in esercizi precedenti destinate a coprire spese già impegnate nell'esercizio in corso e in quelli successivi;

Gli stanziamenti riguardanti il fondo pluriennale vincolato non comprendono investimenti in corso di definizione in quanto relativamente a tutti gli investimenti è stata effettuata la programmazione dei pagamenti con la stesura del cronoprogramma.

f) Elenco delle garanzie principali o sussidiarie prestate dall'Ente a favore di Enti e di altri soggetti ai sensi

Elenco delle garanzie principali o sussidiarie prestate dall'Ente a favore di Enti e di altri soggetti ai sensi delle leggi vigenti.

NON PRESENTI

g) Oneri e impegni finanziari stimati e stanziati in bilancio, derivanti da contratti relativi a strumenti finanziari derivati o da contratti di finanziamento che includono una componente derivata

NON PRESENTI

h) Elenco dei propri enti e organismi strumentali

NON PRESENTI

i) Partecipazioni possedute

9 ELENCO DELLE PARTECIPAZIONI POSSEDUTE CON L'INDICAZIONE DELLA RELATIVA QUOTA PERCENTUALE

STATO	QUOTA DI PARTECIPAZI	CODICE FISCALE PARTECIPATA	NOME PARTECIPATA
in attività	4,17%	01282460862	ATI – Ex CONSORZIO ATO N 5 ENNA
in attività	4,54%	01201410865	SRR Società per regolam. del serv. di gest. Rif. ATO n 6 Enna SOC. CONSORT. PER AZIONI

j) Altre informazioni riguardanti le previsioni, richieste dalla legge o necessarie per l''interpretazione del bilancio

Conclusioni

L'**Avanzo da FAL,iscritto nella annualità 2026 del Bilancio,è pari a € 68.728,00**

(*) L'applicazione dell'avanzo di cui alla lett. a), viene realizzata:

ai sensi del Decreto-legge n. 73/2021 convertito con modificazioni dalla L. 23 luglio 2021, n. 106 (in S.O. n. 25, relativo alla G.U. 24/07/2021, n. 176) ed in particolare l'art. 52 comma 1-ter che testualmente recita:

*"A decorrere dall'esercizio **2021,** gli enti locali iscrivono nel bilancio di previsione il rimborso annuale delle anticipazioni di liquidità nel titolo 4 della spesa, riguardante il rimborso dei prestiti. A decorrere dal medesimo anno 2021, in sede di rendiconto, gli enti locali riducono, per un importo pari alla quota annuale rimborsata con risorse di parte corrente, il fondo anticipazione di liquidità accantonato ai sensi del comma **1.** La quota del risultato di amministrazione liberata a seguito della riduzione del fondo anticipazione di liquidità è iscritta nell'entrata del bilancio dell'esercizio successivo come "Utilizzo del fondo anticipazione di liquidità'", in deroga ai limiti previsti dall'articolo **1.** commi **897** e **898.** della legge **30** dicembre **2018,** n. **145.** Nella nota integrativa allegata al bilancio di previsione e nella relazione sulla gestione allegata al rendiconto è data evidenza della copertura delle spese riguardanti le rate di ammortamento delle anticipazioni di liquidità, che non possono essere finanziate dall'utilizzo del fondo anticipazioni di liquidità stesso".*

e secondo il chiarimento fornito dalla Commissione ARCONET in occasione della Riunione del 17.11.2022 con la FAQ n. 47 e precisamente l'esempio fornito a pag. 8 "Ripiano con contributo statale Ipotesi 2: utilizzo del contributo secondo piano di rientro ex art. 39-ter DL 162/2019"

RELAZIONE TRA IL PRESENTE BILANCIO ED Il PIANO DI RIEQUILIBRIO FINANZIARIO PLURIENNALE ai sensi dell'art. 243 bis del TUEL

Il Bilancio proposto rispecchia fedelmente i valori iscritti nelle corrispondenti annualità del Piano di Riequilibrio Finanziario Pluriennale.

Si ricorda che, sulla base del Disavanzo emerso in sede di approvazione del Rendiconto 2024 (Deliberazione del Consiglio Comunale n.46 del 16/08/2025) con successiva Deliberazione di Consiglio Comunale n.52 del 20/10/2025 l'Ente ha deliberato il ricorso alla procedura di Riequilibrio Finanziario Pluriennale PRFP, ex art.243 bis del D.lgs.267/2000.
LA CORTE DEI CONTI HA IN CORSO L'ISTRUTTORIA PER L'ESAME DEL PIANO

Nel ribadire l'allineamento dei valori del presente bilancio 2026/2028 con quelli presenti nelle corrispondenti annualità del piano 2026,2027 e 2028 si confermano i dati previsti.

INDICE

Premessa 2

a) Criteri di valutazione adottati per la formulazione delle previsioni 5

b) RISULTATO DI AMMINISTRAZIONE PRESUNTO 46

c) Utilizzo delle quote vincolate 48

d) Investimenti programmati 49

e) FONDO PLURIENNALE VINCOLATO 50

f) Garanzie principali o sussidiarie prestate dall'ente a favore di enti e di altri soggetti ai sensi delle leggi vigenti 51

g) Oneri e impegni finanziari stimati e stanziati in bilancio, derivanti da contratti relativi a strumenti finanziari derivati o da contratti di finanziamento che includono una com 52

h) Elenco dei propri enti e organismi strumentali 53

i) Partecipazioni possedute 54

j) Altre informazioni riguardanti le previsioni, richieste dalla legge o necessarie per l'interpretazione del bilancio 55

Conclusioni 56